

**URZĄD MIASTA I GMINY**  
64-310 Lwówek, ul. Ratuszowa 2  
tel./fax 061 44 14 024  
POWIAT NOWOTOMYSKI  
WOJEWÓDZTWO WIELKOPOLSKIE

Lwówek, 22 kwietnia 2026r.

FN 3035.2.2026

URZĄD MIASTA I GMINY  
64-310; Lwówek, ul. Ratuszowa 2  
WPLYNEŁO

2026 -04- 2 2

Nr ..... szt. ....

**Rada Miejska**

**w Lwówku**

Zgodnie z art. 270 ust.1 ustawy o finansach publicznych z dnia 27 sierpnia 2009r.  
przedkładam sprawozdanie finansowe jednostki samorządu terytorialnego za 2025 rok

**BURMISTRZ**  
**Miasta i Gminy Lwówek**  
  
**Piotr Długosz**

Nazwa i adres jednostki sprawozdawczej  <b>Burmistrz Miasta i Gminy</b>  ul.Ratuszowa 2 64-310 LWÓWEK	<b>BILANS</b> jednostki budżetowej lub samorządowego zakładu budżetowego	Adresat:  Regionalna Izba Obrachunkowa w Poznaniu
		Wysłać bez pisma przewodniego 61899539E029DC51 
Numer identyfikacyjny REGON  <b>631258879</b>	sporządzony na dzień <b>31-12-2025 r.</b>	

AKTYWA	Stan na początek roku	Stan na koniec roku	PASYWA	Stan na początek roku	Stan na koniec roku
A Aktywa trwałe	95 700 347,25	114 578 008,19	A Fundusz	94 708 505,59	113 491 848,21
A.I Wartości niematerialne i prawne	0,00	31 984,10	A.I Fundusz jednostki	61 236 499,70	63 702 251,21
A.II Rzeczowe aktywa trwałe	92 181 783,59	102 455 843,21	A.II Wynik finansowy netto (+,-)	33 472 005,89	49 789 597,00
A.II.1 Środki trwałe	88 822 884,42	101 031 481,24	A.II.1 Zysk netto (+)	43 340 262,36	59 988 612,07
A.II.1.1 Grunty	7 785 136,31	8 121 354,36	A.II.2 Strata netto (-)	-9 868 256,47	-10 199 015,07
A.II.1.1.1 Grunty stanowiące własność jednostki samorządu terytorialnego, przekazane w użytkowanie wieczyste innym podmiotom	0,00	0,00	A.III Odpisy z wyniku finansowego (nadwyżka środków obrotowych) (-)	0,00	0,00
A.II.1.2 Budynki, lokale i obiekty inżynierii lądowej i wodnej	79 176 928,74	91 106 139,47	A.IV Fundusz mienia zlikwidowanych jednostek	0,00	0,00
A.II.1.3 Urządzenia techniczne i maszyny	356 933,03	266 475,61	B Fundusze placówek	0,00	0,00
A.II.1.4 Środki transportu	1 448 776,43	1 492 058,39	C Państwowe fundusze celowe	0,00	0,00
A.II.1.5 Inne środki trwałe	55 109,91	45 453,41	D Zobowiązania i rezerwy na zobowiązania	6 201 281,64	6 551 158,50
A.II.2 Środki trwałe w budowie (inwestycje)	3 358 899,17	1 424 361,97	D.I Zobowiązania długoterminowe	0,00	0,00
A.II.3 Zaliczka na środki trwałe w budowie (inwestycje)	0,00	0,00	D.II Zobowiązania krótkoterminowe	6 176 917,98	6 528 965,47
A.III Należności długoterminowe	24 363,66	22 193,03	D.II.1 Zobowiązania z tytułu dostaw i usług	38 553,18	29 001,99
A.IV Długoterminowe aktywa finansowe	3 494 200,00	12 067 987,85	D.II.2 Zobowiązania wobec budżetów	2 769 632,69	2 645 664,31
A.IV.1 Akcje i udziały	3 494 200,00	12 054 700,00	D.II.3 Zobowiązania z tytułu ubezpieczeń i innych świadczeń	1 138 643,74	1 293 508,22
A.IV.2 Inne papiery wartościowe	0,00	0,00	D.II.4 Zobowiązania z tytułu wynagrodzeń	1 751 865,27	2 123 899,84

**SKARBNIK GMINY**

Krzysztof Kaczmarek  
(główny księgowy)

BeSTia

2026-04-20

(rok, miesiąc, dzień)

61899539E029DC51

**BURMISTRZ**  
Miasta i Gminy **Lwówek**  
Piotr Długosz  
(kierownik jednostki)

A.IV.3 Inne długoterminowe aktywa finansowe	0,00	13 287,85	D.II.5 Pozostałe zobowiązania	249 418,92	107 189,18
A.V Wartość mienia zlikwidowanych jednostek	0,00	0,00	D.II.6 Sumy obce (depozytowe, zabezpieczenie wykonania umów)	129 302,70	95 563,78
B Aktywa obrotowe	5 209 439,98	5 464 998,52	D.II.7 Rozliczenia z tytułu środków na wydatki budżetowe i z tytułu dochodów budżetowych	0,00	0,00
B.I Zapasy	132 218,16	52 490,62	D.II.8 Fundusze specjalne	99 501,48	234 138,15
B.I.1 Materiały	36 729,69	2 430,52	D.II.8.1 Zakładowy Fundusz Świadczeń Socjalnych	99 501,48	234 138,15
B.I.2 Półprodukty i produkty w toku	0,00	0,00	D.II.8.2 Inne fundusze	0,00	0,00
B.I.3 Produkty gotowe	0,00	0,00	D.III Rezerwy na zobowiązania	0,00	0,00
B.I.4 Towary	95 488,47	50 060,10	D.IV Rozliczenia międzyokresowe	24 363,66	22 193,03
B.II Należności krótkoterminowe	4 828 135,51	5 091 895,07			
B.II.1 Należności z tytułu dostaw i usług	12 186,43	6 065,15			
B.II.2 Należności od budżetów	0,00	0,00			
B.II.3 Należności z tytułu ubezpieczeń i innych świadczeń	0,00	0,00			
B.II.4 Pozostałe należności	4 815 949,08	5 085 829,92			
B.II.5 Rozliczenia z tytułu środków na wydatki budżetowe i z tytułu dochodów budżetowych	0,00	0,00			
B.III Krótkoterminowe aktywa finansowe	247 136,21	314 398,57			
B.III.1 Środki pieniężne w kasie	0,00	0,00			
B.III.2 Środki pieniężne na rachunkach bankowych	117 833,51	218 834,79			
B.III.3 Środki pieniężne państwowego funduszu celowego	0,00	0,00			
B.III.4 Inne środki pieniężne	129 302,70	95 563,78			
B.III.5 Akcje lub udziały	0,00	0,00			
B.III.6 Inne papiery wartościowe	0,00	0,00			
B.III.7 Inne krótkoterminowe aktywa finansowe	0,00	0,00			

**SKARBNIK GMINY**

Krystyna Kaczmarek  
(główny księgowy)

BeSTia

2026-04-20

(rok, miesiąc, dzień)

61899539E029DC51

**BURMISTRZ**  
Miasta i Gminy Lwówek  
Piotr Długosz  
(kierownik jednostki)

B.IV Rozliczenia międzyokresowe	1 950,10	6 214,26			
<b>Suma aktywów</b>	<b>100 909 787,23</b>	<b>120 043 006,71</b>	<b>Suma pasywów</b>	<b>100 909 787,23</b>	<b>120 043 006,71</b>

**SKARBNIK GMINY**

**Krzysztof Kozmarek**  
(główny księgowy)

2026-04-20

(rok, miesiąc, dzień)

**BURMISTRZ  
Miasta i Gminy Lwówek**

**Piotr Długosz**  
(kierownik jednostki)

BeSTia

61899539E029DC51

SKARBNIK GMINY

  
Krystyna Kaczmarek  
(główny księgowy)

BeSTia

2026-04-20


(rok, miesiąc, dzień)

61899539E029DC51

BURMISTRZ  
Miasta i Gminy Lwówek

  
Piotr Długosz

(kierownik jednostki)

Nazwa i adres jednostki sprawozdawczej  Burmistrz Miasta i Gminy  ul.Ratuszowa 2 64-310 LWÓWEK	<p style="text-align: center;"><b>Wyciąg z danych zawartych w załączniku 'Informacja dodatkowa'</b></p> <p style="text-align: center;">sporządzony na dzień: <b>31-12-2025 r.</b></p>	Adresat:  Regionalna Izba Obrachunkowa w Poznaniu
Numer identyfikacyjny REGON  <b>631258879</b>		<p style="text-align: center;"><b>E48FBC402EBB49F0</b></p> 

II.	Dodatkowe informacje i objaśnienia obejmują w szczególności:	
	Wyszczególnienie	Kwota
1.7.	Kwota odpisu aktualizującego należności finansowe z tytułu pożyczek udzielonych ze środków budżetu JST utworzonego na podstawie art. 35b ust. 1 ustawy o rachunkowości - ujęta w poz. 1.7 Informacji dodatkowej	0,00
1.10.	kwotę zobowiązań w sytuacji gdy jednostka kwalifikuje umowy leasingu zgodnie z przepisami podatkowymi (leasing operacyjny), a według przepisów o rachunkowości byłby to leasing finansowy lub zwrotny z podziałem na kwotę zobowiązań z tytułu leasingu finansowego lub leasingu zwrotnego	0,00
1.10.1.	Łączna kwota zobowiązań z tytułu leasingu finansowego wykazana w pozycji 1.10	0,00
1.10.2.	Łączna kwota zobowiązań z tytułu leasingu zwrotnego wykazana w pozycji 1.10	0,00
1.12.	łączną kwotę zobowiązań warunkowych, w tym również udzielonych przez jednostkę gwarancji i poręczeń, także wekslowych, niewykazanych w bilansie, ze wskazaniem zobowiązań zabezpieczonych na majątku jednostki oraz charakteru i formy tych zabezpieczeń	0,00

Potwierdzenie za zgodność z danymi w Informacji dodatkowej

**SKARBNIK GMINY**

*Krzysztof Kaczmarek*  
Krzysztof Kaczmarek  
(główny księgowy)

2026.04.20

rok mies. dzień

**BURMISTRZ  
Miasta i Gminy Lwówek**

*Piotr Długosz*  
Piotr Długosz

(kierownik jednostki)

Wyciąg z danych zawartych w załączniku 'Informacja dodatkowa'

Symbol	Wyszczególnienie	Uwaga JST
--------	------------------	-----------

Potwierdzenie za zgodność z danymi w Informacji dodatkowej

**SKARBNIK GMINY**

**Krzysztof Kaczmarek**  
(główny księgowy)

2026.04.20

rok mies. dzień

**BURMISTRZ  
Miasta i Gminy Lwówek**

**Piotr Długosz**  
(kierownik jednostki)

Tabela Nr 1  
Zmiana wartości początkowej WNIP

LP	WNIP- rodzaje	Wartość początkowa – stan na początek roku obrotowego	ZWIĘKSZENIA					ZMNIJSZENIA				Wartość stan na koniec roku obrotowego		
			Nabycie	Przemieszczenie wewnętrzne	Aktualizacja	Zwiększenia Ogółem	Zbycie	Likwidacja	Inne	Zmniejszenia ogółem				
											0,00		0,00	0,00
1.	Licencje i prawa autorskie dotyczące oprogramowania komputerowego	228 943,89	33 087,00	0,00	0,00	0,00	33 087,00	0,00	0,00	0,00	0,00	0,00	94 077,43	167 953,46
2.	Pozostałe wartości niematerialne i prawne	0,00	0,00	0,00	0,00	0,00	0,00	0,00	0,00	0,00	0,00	0,00	0,00	0,00
	<b>RAZEM</b>	228 943,89	33 087,00	0,00	0,00	0,00	33 087,00	0,00	0,00	0,00	0,00	0,00	94 077,43	167 953,46

Tabela Nr 2  
Zmiana wartości umorzenia WNIP

LP	WNIP- rodzaje	Umorzenie- stan na początek roku obrotowego	ZWIĘKSZENIA					ZMNIJSZENIA				Umorzenie stan na koniec roku obrotowego		
			Nabycie	Przemieszczenie wewnętrzne	Aktualizacja	Zwiększenia Ogółem	Zbycie	Likwidacja	Inne	Zmniejszenia ogółem				
											0,00		0,00	1 102,90
1.	Licencje i prawa autorskie dotyczące oprogramowania komputerowego	228 461,28	0,00	0,00	1 102,90	0,00	1 102,90	0,00	0,00	0,00	0,00	0,00	94 077,43	135 969,36
2.	Pozostałe wartości niematerialne i prawne	0,00	0,00	0,00	0,00	0,00	0,00	0,00	0,00	0,00	0,00	0,00	0,00	0,00
	<b>RAZEM</b>	228 461,28	0,00	0,00	1 102,90	0,00	1 102,90	0,00	0,00	0,00	0,00	0,00	94 077,43	135 969,36

Tabela Nr 3  
Zmiana wartości netto WNIP

PL	WNIP - rodzaje	Wartość netto WNIP na początek roku obrotowego	Wartość netto WNIP na koniec roku obrotowego
1.	Licencje i prawa autorskie dotyczące oprogramowania komputerowego	0,00	31 984,10
2.	Pozostałe wartości niematerialne i prawne	0,00	0,00
	<b>RAZEM</b>	0,00	31 984,10

Tabela Nr 4  
Zmiana wartości początkowej środków trwałych

L.P.	Środki trwałe - rodzaje	Wartość początkowa - stan na początek roku obrotowego	ZWIĘKSZENIA					ZMNIJSZENIA					Wartość - stan na koniec roku obrotowego	
			Nabycie	Przemieszczenie wewnętrzne	Aktualizacja	Zwiększenia Ogółem	Zbycie	Likwidacja	Inne	Zmniejszenia ogółem				
											0,00	0,00		483 049,54
1.1	Grunty	7 785 136,31	0,00	0,00	483 049,54	483 049,54	0,00	0,00	0,00	0,00	0,00	146 831,49	146 831,49	8 121 354,36
1.1.1.	Grunty stanowiące własność JSJ	0,00	0,00	0,00	0,00	0,00	0,00	0,00	0,00	0,00	0,00	0,00	0,00	0,00
1.2	Budynki, lokale i obiekty inżynierii lądowej i wodnej	119 218 736,02	28 374 511,65	0,00	1 112 175,43	29 486 687,08	23 643 648,75	343 454,28	0,24	23 987 103,27	23 987 103,27	2 413 685,06	2 413 685,06	124 699 988,33
1.3	Urządzenia techniczne i maszyny	7 950 300,70	49 590,00	0,00	0,00	49 590,00	18 000,00	2 389 536,06	6 149,00	2 395 685,06	2 395 685,06	2 413 685,06	2 413 685,06	5 586 205,64
1.4	Środki transportu	3 120 877,50	314 736,00	0,00	0,00	314 736,00	39 900,00	7 200,00	0,00	47 100,00	47 100,00	47 100,00	47 100,00	3 388 513,50
1.5	Inne środki trwałe	288 170,63	0,00	0,00	0,00	0,00	23 701 548,75	47 593,39	0,00	47 593,39	47 593,39	152 980,73	152 980,73	240 377,24
<b>RAZEM</b>		138 363 221,16	28 738 837,65	0,00	1 595 224,97	30 334 062,62	23 701 548,75	2 787 783,73	6 149,00	26 642 313,21	26 642 313,21	2 413 685,06	2 413 685,06	142 036 639,07

Tabela nr.5  
Zmiana wartości umorzenia środków trwałych

L.P.	Środki trwałe - rodzaje	Wartość początkowa - stan na początek roku obrotowego	ZWIĘKSZENIA					ZMNIJSZENIA					Wartość umorzenia - stan na koniec roku obrotowego	
			Nabycie	Przemieszczenie wewnętrzne	Aktualizacja	Zwiększenia Ogółem	Zbycie	Likwidacja	Inne	Zmniejszenia ogółem				
											0,00	0,00		0,00
1.1	Grunty	0,00	0,00	0,00	0,00	0,00	0,00	0,00	0,00	0,00	0,00	0,00	0,00	0,00
1.1.1	Grunty stanowiące własność JSJ	0,00	0,00	0,00	0,00	0,00	0,00	0,00	0,00	0,00	0,00	0,00	0,00	0,00
1.2	Budynki, lokale i obiekty inżynierii lądowej i wodnej	40 041 807,28	54 083,11	6 149,00	6 411 294,63	6 471 526,74	11 548 454,38	321 438,03	1 049 592,75	12 919 485,16	12 919 485,16	2 395 685,06	2 395 685,06	33 593 848,86
1.3	Urządzenia techniczne i maszyny	7 593 367,67	0,00	0,00	122 047,42	122 047,42	0,00	2 379 536,06	16 149,00	2 395 685,06	2 395 685,06	2 395 685,06	2 395 685,06	5 319 730,03
1.4	Środki transportu	1 672 101,07	0,00	0,00	271 454,04	271 454,04	0,00	47 100,00	0,00	47 100,00	47 100,00	47 100,00	47 100,00	1 896 455,11
1.5	Inne środki trwałe	233 060,72	0,00	0,00	9 656,50	9 656,50	11 548 454,38	47 593,39	0,00	47 593,39	47 593,39	1 065 741,75	1 065 741,75	195 123,83
<b>RAZEM</b>		33 267 540,96	54 083,11	6 149,00	6 814 452,59	6 874 684,70	11 548 454,38	2 795 667,48	1 065 741,75	15 409 863,61	15 409 863,61	2 395 685,06	2 395 685,06	41 005 157,83

Tabela Nr 6  
Zmiana wartości netto środków trwałych

LP	Środki trwałe- rodzaje	Wartość początkowa netto środków trwałych - stan na początek roku obrotowego	Wartość netto- środków trwałych stan na koniec roku obrotowego
I.1	Gruntły	7 785 136,31	8 121 354,36
I.1.1	Gruntły stanowiące własność JST	0,00	0,00
I.2	Budynki, lokale i obiekty inżynierii lądowej i wodnej	79 176 928,74	91 106 139,47
I.3	Urządzenia techniczne i maszyny	356 933,03	266 475,61
I.4	Środki transportu	1 448 776,43	1 492 058,39
I.5	Inne środki trwałe	55 109,91	45 453,41
	<b>RAZEM</b>	<b>88 822 884,42</b>	<b>101 031 481,24</b>

Tabela Nr 7  
Odpisy aktualizujące wartość długoterminowych aktywów niefinansowych

LP	Rodzaje długoterminowych aktywów niefinansowych objętych odpisami aktualizującymi	Stan odpisów aktualizujących na początek roku obrotowego	Zwiększenia	Zmniejszenia	Stan odpisów aktualizujących na koniec roku obrotowego
			0	0	0
	<b>RAZEM</b>	0	0	0	0

Tabela Nr 8  
Odpisy aktualizujące wartość długoterminowych aktywów finansowych

LP	Rodzaje długoterminowych aktywów finansowych objętych odpisami aktualizującymi	Stan odpisów aktualizujących na początek roku obrotowego	Zwiększenia	Zmniejszenia	Stan odpisów aktualizujących na koniec roku obrotowego
			0	0	0
	<b>RAZEM</b>	0	0	0	0

Tabela Nr 9  
Wartość gruntów użytkowanych wieczysto

L.P.	Dane gruntów użytkowanych wieczysto	Wartość gruntów użytkowanych wieczysto na początek roku obrotowego	Zwiększenia	Zmniejszenia	Wartość gruntów użytkowanych wieczysto na koniec roku obrotowego
1	Grunty pod zabudowę mieszkaniową	0,00	0,00	0,00	0,00
	<b>RAZEM</b>	0,00	0,00	0,00	0,00

Tabela Nr 10  
Wartość nieamortyzowanych lub nieumiarzanych przez jednostkę środków trwałych, używanych na podstawie umów najmu, dzierżawy w tym umów leasingu

L.P.	Środki trwałe nieamortyzowanych lub nieumiarzanych przez jednostkę środków trwałych, używanych na podstawie umów najmu, dzierżawy w tym umów leasingu	Wartość na początek roku	Zwiększenia	Zmniejszenia	Wartość na koniec roku
1	Zestawy komputerowe	41 546,20	0,00	20 164,11	21 382,09
	<b>RAZEM</b>	41 546,20	0,00	20 164,11	21 382,09

Tabela Nr 11  
Wartość posiadanych papierów wartościowych, w tym akcji i udziałów oraz dłużnych papierów wartościowych

L.P.	Papier wartościowe z podziałem na ich rodzaje	Stan na początek roku obrotowego		Zwiększenia		Zmniejszenia		Stan na koniec roku obrotowego	
		Ilość	Wartość	Ilość	Wartość	Ilość	Wartość	Ilość	Wartość
1	Udziały w spółce	6 988,00	3 494 200,00	17 121,00	8 560 500,00	0,00	0,00	24 109,00	12 054 700,00
	<b>RAZEM</b>	6 988,00	3 494 200,00	17 121,00	8 560 500,00	0,00	0,00	24 109,00	12 054 700,00

Tabela nr 12  
 Odpisy aktualizujące wartość należności

L.P.	Wyszczególnienie według grup należności	Stan na początek roku obrotowego	Zwiększenia	Zmniejszenia			Stan na koniec roku obrotowego
				Wykorzystane	Rozwiązane	Razem	
1	Podatki i dłużnicy alimentacyjni	1 366 843,44	211 806,36	0,00	2 945,38	2 945,38	1 575 704,42
2	Oplata śmieciowa	89 274,00	5 121,00	0,00	0,00	0,00	94 395,00
3	Należności z tyt. opłat za gosp. gruntami i nieruchomościami	0,00	8 336,00	0,00	0,00	0,00	8 336,00
4	Należności z tyt. innych opłat stanowiących dochody j.s.t. na podstawie ustaw	0,00	45 661,00	0,00	0,00	0,00	45 661,00
5	Należności z tyt. wpływów opłat za akredytacje, zezwolenia oraz opl. ewidencyjne z rodzaju drogi publiczne gminne	0,00	157,00	0,00	0,00	0,00	157,00
6	Należności z tyt. kar i odszkodowań wynikających z umów z działu rolnictwo i łowiectwo	0,00	217,00	0,00	0,00	0,00	217,00
	<b>RAZEM</b>	<b>1 456 117,44</b>	<b>271 298,36</b>	<b>0,00</b>	<b>2 945,38</b>	<b>2 945,38</b>	<b>1 724 470,42</b>

Tabela nr 13  
 Dane o stanie rezerw

L.P.	Wyszczególnienie według celu ich utworzenia	Stan na początek roku obrotowego	Zwiększenia	ZMNIJSZENIA A		Stan na koniec roku obrotowego
				Wykorzystane	Rozwiązane	
		0	0	0	0	0
	<b>RAZEM</b>	<b>0</b>	<b>0</b>	<b>0</b>	<b>0</b>	<b>0</b>

Tabela Nr 14  
 Kwota zobowiązań zabezpieczonych na majątku jednostki

Lp	Rodzaj zabezpieczenia na majątku	Kwota zabezpieczenia
		0
	<b>RAZEM</b>	0

Tabela Nr 15

Kwota zobowiązań warunkowych, w tym również udzielonych przez jednostkę gwarancji i poręczeń, także wekslowych niewykazanych w bilansie, ze wskazaniem zobowiązań zabezpieczonych na majątku jednostki oraz charakteru i formy tych zabezpieczeń

Lp	Wyszczególnienie według rodzaju zobowiązań warunkowych	Wartość zobowiązań warunkowych według stanu na :	
		Początek roku obrotowego	Koniec roku obrotowego
		0	0
	<b>RAZEM</b>	0	0

Tabela Nr 16


Koszt wytworzenia środków trwałych w budowie, w tym odsetki oraz różnice kursowe, które powiększyły koszt środków trwałych w budowie w roku obrotowym.

Lp	Wyszczególnienie środków trwałych w budowie realizowanych we własnym zakresie	Koszty poniesione w ciągu roku na budowę środków		
		Ogółem	Odsetki	Różnice kursowe
1.	Modernizacja Sali wiejskiej - Krzywy Las	1 476,00	0,00	0,00
2.	Modernizacja kompleksu sportowego "Moje boisko ORLIK-2012" wraz z budową kortu tenisowego przy ul. Gimnazjalnej w Ławówku	959 735,79	0,00	0,00

3	Cyberbezpieczny Urząd Miasta i Gminy Lwówek	98 154,00	0,00	0,00
4	Projekt Przedzskoli- zakupy inwestycyjne	14 416,83	0,00	0,00
5	Przebudowa z rozbudową ulicy Magazynowej w Lwówku	350 579,35	0,00	0,00
	<b>RAZEM</b>	<b>1 424 361,97</b>	<b>0,00</b>	<b>0,00</b>

**SKARBNIK GMINY**  
*Krzyszyna Kaczmarek*

**BURMISTRZ**  
 Miasta i Gminy Lwówek  
*Piotr Długosz*

Nazwa i adres jednostki sprawozdawczej		Zestawienie zmian w funduszu jednostki	Adresat:	
Burmistrz Miasta i Gminy ul. Ratuszowa 2 64-310 LWÓWEK			Regionalna Izba Obrachunkowa w Poznaniu	
Numer identyfikacyjny REGON		sporządzone na dzień 31-12-2025 r.	Wysłać bez pisma przewodniego 563E236C5CDDCAB5	
631258879				
			Stan na koniec roku poprzedniego	Stan na koniec roku bieżącego
I.	Fundusz jednostki na początek okresu (BO)		55 705 507,99	61 236 499,70
I.1.	Zwiększenie funduszu (z tytułu)		117 949 447,63	166 156 499,38
I.1.1.	Zysk bilansowy za rok ubiegły		43 569 385,43	43 340 262,36
I.1.2.	Zrealizowane wydatki budżetowe		64 457 501,36	86 179 670,90
I.1.3.	Zrealizowane płatności ze środków europejskich		0,00	0,00
I.1.4.	Środki na inwestycje		9 026 333,84	24 009 126,05
I.1.5.	Aktualizacja wyceny środków trwałych		0,00	0,00
I.1.6.	Nieodpłatnie otrzymane środki trwałe i środki trwałe w budowie oraz wartości niematerialne i prawne		0,00	3 550 848,79
I.1.7.	Aktywa przejęte od zlikwidowanych lub połączonych jednostek		0,00	0,00
I.1.8.	Aktywa otrzymane w ramach centralnego zaopatrzenia		0,00	0,00
I.1.9.	Pozostałe odpisy z wyniku finansowego za rok bieżący		0,00	0,00
I.1.10.	Inne zwiększenia		896 227,00	9 076 591,28
I.2.	Zmniejszenia funduszu jednostki (z tytułu)		112 418 455,92	163 690 747,87
I.2.1.	Strata za rok ubiegły		8 800 335,72	9 868 256,47
I.2.2.	Zrealizowane dochody budżetowe		64 756 331,34	86 064 928,32
I.2.3.	Rozliczenie wyniku finansowego i środków obrotowych za rok ubiegły		0,00	0,00
I.2.4.	Dotacje i środki na inwestycje		14 079 915,32	28 178 861,87
I.2.5.	Aktualizacja środków trwałych		0,00	0,00
I.2.6.	Wartość sprzedanych i nieodpłatnie przekazanych środków trwałych i środków trwałych w budowie oraz wartości niematerialnych i prawnych		479,29	0,00
I.2.7.	Pasywa przejęte od zlikwidowanych lub połączonych jednostek		0,00	0,00
I.2.8.	Aktywa przekazane w ramach centralnego zaopatrzenia		0,00	0,00
I.2.9.	Inne zmniejszenia		24 781 394,25	39 578 701,21
II.	Fundusz jednostki na koniec okresu (BZ)		61 236 499,70	63 702 251,21

SKARBNIK GMINY

Krzysztof Kacmarek  
główny księgowy

2026-04-20

rok, miesiąc, dzień

BURMISTRZ  
Miasta i Gminy Lwówek  
Piotr Długosz  
Kierownik jednostki

III.	Wynik finansowy netto za rok bieżący (+,-)	33 472 005,89	49 789 597,00
III.1.	zysk netto (+)	43 340 262,36	59 988 612,07
III.2.	strata netto (-)	-9 868 256,47	-10 199 015,07
III.3.	nadwyżka środków obrotowych	0,00	0,00
IV.	Fundusz (II+,-III)	94 708 505,59	113 491 848,21

**SKARBNIK GMINY**

Krystyna Kaczmarek  
główny księgowy

2026-04-20

rok, miesiąc, dzień

**BURMISTRZ**  
**Miasta i Gminy Lwówek**

Piotr Długosz  
kierownik jednostki


SKARBNIK GMINY

Krzysztof Kaczmarek  
główny księgowy

2026-04-20

rok, miesiąc, dzień

BURMISTRZ  
Miasta i Gminy Lwówek  
Piotr Długosz  
kierownik jednostki

Nazwa i adres jednostki sprawozdawczej  <b>Burmistrz Miasta i Gminy</b> ul.Ratuszowa 2 64-310 LWÓWEK	<b>BILANS</b>  z wykonania budżetu jednostki samorządu terytorialnego  Gmina LWÓWEK  sporządzony na dzień 31-12-2025 r.	Adresat:  Regionalna Izba Obrachunkowa w Poznaniu
		Wysłać bez pisma przewodniego C3029DCEE8F4F1F2 
Numer identyfikacyjny REGON  <b>631258879</b>		

AKTYWA	Stan na początek roku	Stan na koniec roku	PASYWA	Stan na początek roku	Stan na koniec roku
I Środki pieniężne	6 044 466,69	5 636 338,99	I Zobowiązania	13 246 190,81	13 518 547,57
I.1 Środki pieniężne	6 044 466,69	5 636 338,99	I.1 Zobowiązania finansowe	13 200 000,00	13 500 000,00
I.1.1 Środki pieniężne budżetu	5 162 766,69	5 636 338,99	I.1.1 Krótkoterminowe (do 12 miesięcy)	0,00	0,00
I.1.2 Pozostałe środki pieniężne	881 700,00	0,00	I.1.2 Długoterminowe (powyżej 12 miesięcy)	13 200 000,00	13 500 000,00
II Należności i rozliczenia	2 494,00	1 232,66	I.2 Zobowiązania wobec budżetów	46 190,81	18 547,57
II.1 Należności finansowe	0,00	0,00	I.3 Pozostałe zobowiązania	0,00	0,00
II.1.1 Krótkoterminowe (do 12 miesięcy)	0,00	0,00	II Aktywa netto budżetu	-9 819 540,03	-10 815 982,61
II.1.2 Długoterminowe (powyżej 12 miesięcy)	0,00	0,00	II.1 Wynik wykonania budżetu (+,-)	-582 870,02	-114 742,58
II.2 Należności od budżetów	2 494,00	1 232,66	II.1.1 Nadwyżka budżetu (+)	0,00	0,00
II.3 Pozostałe należności i rozliczenia	0,00	0,00	II.1.2 Deficyt budżetu (-)	298 829,98	-114 742,58
III Rozliczenia międzyokresowe	0,00	0,00	II.1.3 Niewykonane wydatki (-)	-881 700,00	0,00
			II.2 Wynik na operacjach niekasowych (+,-)	0,00	0,00
			II.3 Rezerwa na niewygasające wydatki	881 700,00	0,00
			II.4 Środki z prywatyzacji	0,00	0,00
			II.5 Skumulowany wynik budżetu (+,-)	-10 118 370,01	-10 701 240,03
			III Rozliczenia międzyokresowe	2 620 309,91	2 935 006,69
<b>Suma aktywów</b>	<b>6 046 960,69</b>	<b>5 637 571,65</b>	<b>Suma pasywów</b>	<b>6 046 960,69</b>	<b>5 637 571,65</b>

**SKARBNIK GMINY**  
Krystyna Kaczmarek  
skarbnik  
*Krystyna Kaczmarek*

2026-02-24

rok, miesiąc, dzień

**BURMISTRZ**  
Piotr Długosz  
Miasta i Gminy Lwówek  
zarząd  
*Piotr Długosz*

BeSTia

C3029DCEE8F4F1F2

Strona 1 z 2

**SKARBNIK GMINY**

Krzysztof Kaczmarek  
skarbnik


2026-02-24

rok, miesiąc, dzień

**BURMISTRZ**  
Miasteczko Łowówek  
Piotr Długosz  
rada

BeSTia

C3029DCEE8F4F1F2

Nazwa i adres jednostki sprawozdawczej  Burmistrz Miasta i Gminy  ul. Ratuszowa 2 64-310 LWÓWEK	Rachunek zysków i strat jednostki (wariant porównawczy)  sporządzony na dzień 31-12-2025 r.	Adresat: Regionalna Izba Obrachunkowa w Poznaniu	
Numer identyfikacyjny REGON  <b>631258879</b>		Wysłać bez pisma przewodniego 4D651E235C103279 	
		<b>Stan na koniec roku poprzedniego</b>	<b>Stan na koniec roku bieżącego</b>
<b>A. Przychody netto z podstawowej działalności operacyjnej</b>	90 508 327,32	114 603 540,72	
A.I. Przychody netto ze sprzedaży produktów	383 779,14	435 533,52	
A.II. Zmiana stanu produktów (zwiększenie - wartość dodatnia, zmniejszenie - wartość ujemna)	0,00	0,00	
A.III. Koszt wytworzenia produktów na własne potrzeby jednostki	0,00	0,00	
A.IV. Przychody netto ze sprzedaży towarów	0,00	0,00	
A.V. Dotacje na finansowanie działalności podstawowej	459 125,06	479 994,53	
A.VI. Przychody z tytułu dochodów budżetowych	89 665 423,12	113 688 012,67	
<b>B. Koszty działalności operacyjnej</b>	56 307 031,08	63 679 642,42	
B.I. Amortyzacja	4 182 845,93	5 765 962,74	
B.II. Zużycie materiałów i energii	3 593 375,41	4 225 826,99	
B.III. Usługi obce	7 851 643,34	8 713 960,68	
B.IV. Podatki i opłaty	58 548,01	87 548,75	
B.V. Wynagrodzenia	26 099 286,50	29 305 142,43	
B.VI. Ubezpieczenia społeczne i inne świadczenia dla pracowników	6 465 766,28	7 552 501,16	
B.VII. Pozostałe koszty rodzajowe	2 508 231,36	2 495 684,76	
B.VIII. Wartość sprzedanych towarów	0,00	0,00	
B.IX. Inne świadczenia finansowane z budżetu	5 547 334,25	5 533 014,91	
B.X. Pozostałe obciążenia	0,00	0,00	
<b>C. Zysk (strata) z działalności podstawowej (A - B)</b>	34 201 296,24	50 923 898,30	
<b>D. Pozostałe przychody operacyjne</b>	257 151,92	379 399,58	
D.I. Zysk ze zbycia niefinansowych aktywów trwałych	0,00	0,00	
D.II. Dotacje	0,00	0,00	
D.III. Inne przychody operacyjne	257 151,92	379 399,58	
<b>E. Pozostałe koszty operacyjne</b>	123 278,58	305 050,77	

SKARBNIK GMINY  
Kryszyna Kaczmarek  
główny księgowy

2026-04-20  
rok, miesiąc, dzień

BURMISTRZ  
Miasta i Gminy Lwówek  
Piotr Długosz  
kierownik jednostki

BeSTia

4D651E235C103279

E.I.	Koszty inwestycji finansowanych ze środków własnych samorządowych zakładów budżetowych i dochodów jednostek budżetowych gromadzonych na wydzielonym rachunku	0,00	0,00
E.II.	Pozostałe koszty operacyjne	123 278,58	305 050,77
F.	Zysk (strata) z działalności operacyjnej (C + D - E)	34 335 169,58	50 998 247,11
G.	Przychody finansowe	3 319,31	2 613,37
G.I.	Dywidendy i udziały w zyskach	0,00	0,00
G.II.	Odsetki	3 319,31	2 613,37
G.III.	Inne	0,00	0,00
H.	Koszty finansowe	866 483,00	1 211 263,48
H.I.	Odsetki	866 483,00	1 211 263,48
H.II.	Inne	0,00	0,00
I.	Zysk (strata) brutto (F+G-H)	33 472 005,89	49 789 597,00
J.	Podatek dochodowy	0,00	0,00
K.	Pozostałe obowiązkowe zmniejszenia zysku (zwiększenia straty)	0,00	0,00
L.	Zysk (strata) netto (I-J-K)	33 472 005,89	49 789 597,00

**SKARBNIK GMINY**

Krzysztof Kaczmarek  
główny księgowy

2026-04-20

rok, miesiąc, dzień

**BURMISTRZ  
Miasta i Gminy Lwówek**

Piotr Długosz

kierownik jednostki

BeSTia

4D651E235C103279

SKARBNIK GMINY

Krzysztof Kaczmarek  
główny księgowy

2026-04-20

rok, miesiąc, dzień

BURMISTRZ  
Miasta i Gminy Lwówek

Piotr Długosz

kierownik jednostki