

*Informacja  
o stanie realizacji  
zadań oświatowych*

Urząd Miasta  
i Gminy Lwówek

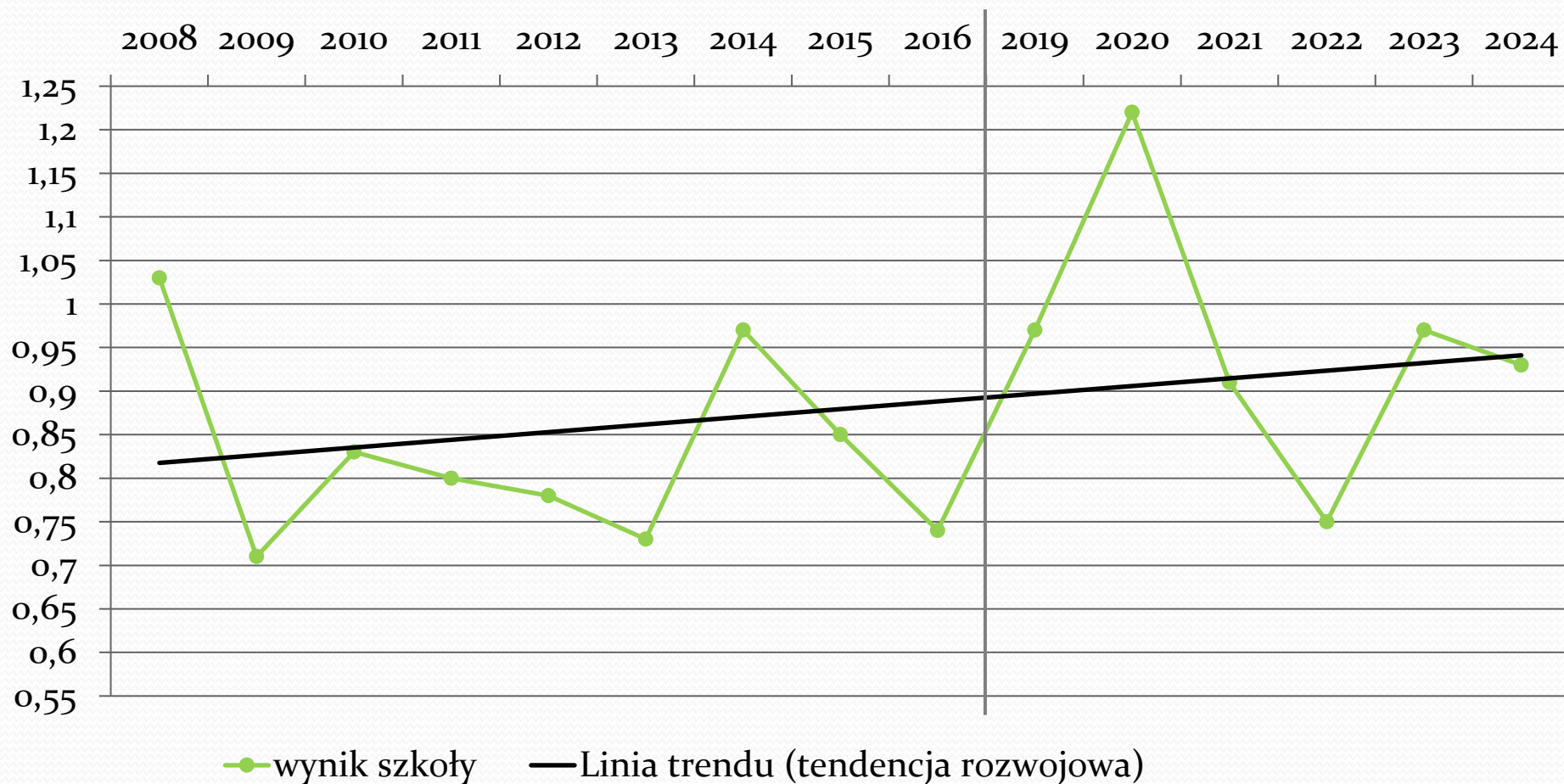
**W y n i k i**  
**egzaminu ósmoklasisty 2024**  
**w roku szkolnym 2023/2024**

# Zespół Szkoły Podstawowej i Przedszkola im. Emilii Sczanieckiej w Pakoślawiu (5 dzieci)

2024	j. polski	matematyka	j. angielski	Wynik średni
<b>Szkoła</b>	58 %	37 %	71 %	<b>55,27 %</b>
Gmina	50 %	38 %	50 %	46,12 %
Powiat	47 %	38 %	53 %	46,16 %
Województwo	57 %	49 %	64 %	56,56 %
Kraj	61 %	52 %	66 %	59,74 %

# Zespół Szkoły Podstawowej i Przedszkola im. E. Sczanieckiej w Pakoślawiu

Wyniki standaryzowane szkoły z lat 2008 – 2016 (sprawdzian po klasie szóstej) i 2019 – 2024 (egzamin ósmoklasisty) w stosunku do średniej kraju

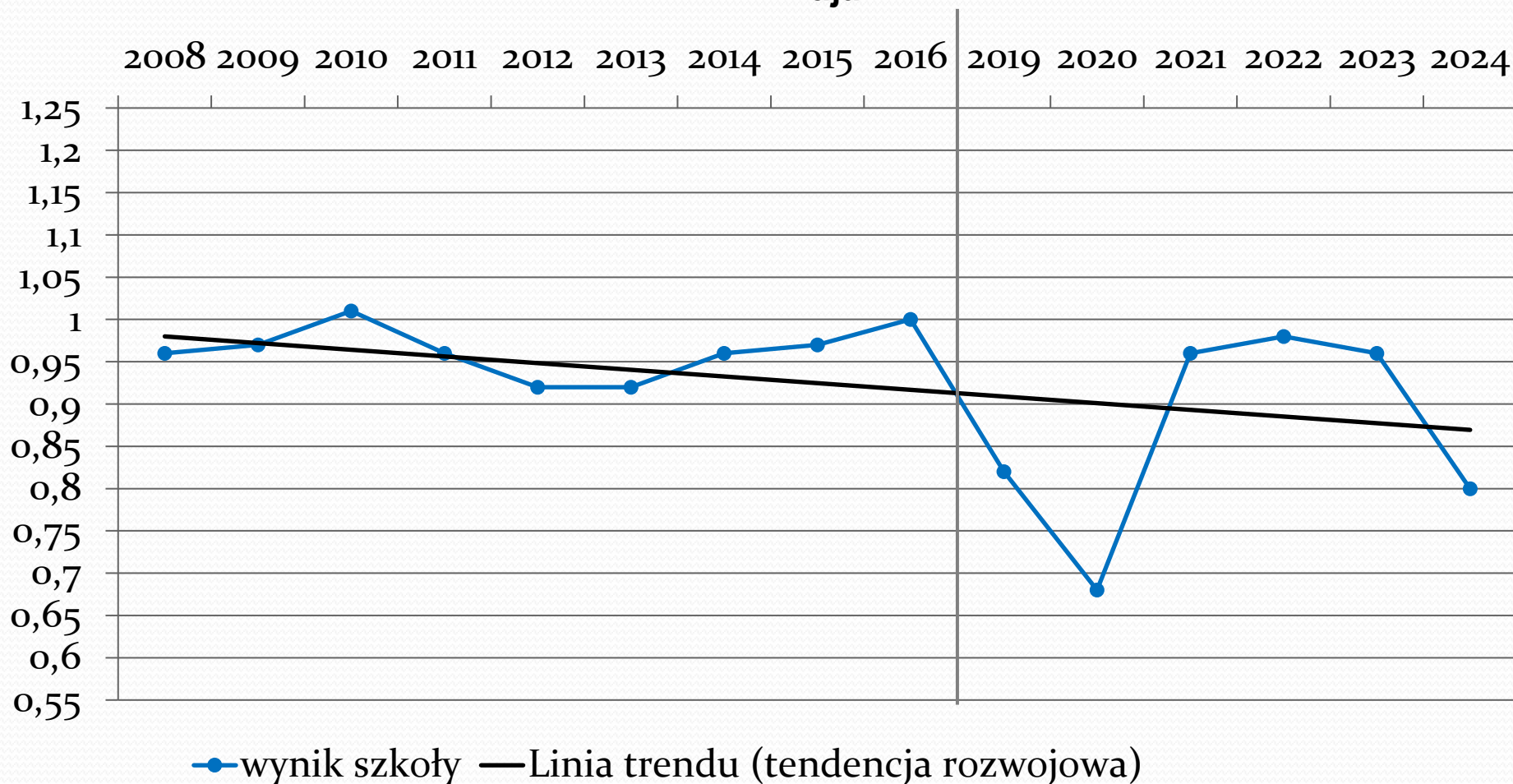


# Zespół Szkoły Podstawowej i Przedszkola im. Powstańców Wlkp. w Posadowie (3 dzieci)

2023	j. polski	matematyka	j. angielski	Wynik średni
<b>Szkoła</b>	55 %	35 %	53 %	<b>47,78 %</b>
<b>Gmina</b>	50 %	38 %	50 %	<b>46,12 %</b>
<b>Powiat</b>	47 %	38 %	53 %	<b>46,16 %</b>
<b>Województwo</b>	57 %	49 %	64 %	<b>56,56 %</b>
<b>Kraj</b>	61 %	52 %	66 %	<b>59,74 %</b>

# Zespół Szkoły Podstawowej i Przedszkola im. Powstańców Wlkp. w Posadowie

Wyniki standaryzowane szkoły z lat 2007 – 2016 (sprawdzian po klasie szóstej) i 2019 – 2023 (egzamin ósmoklasisty) w stosunku do średniej kraju

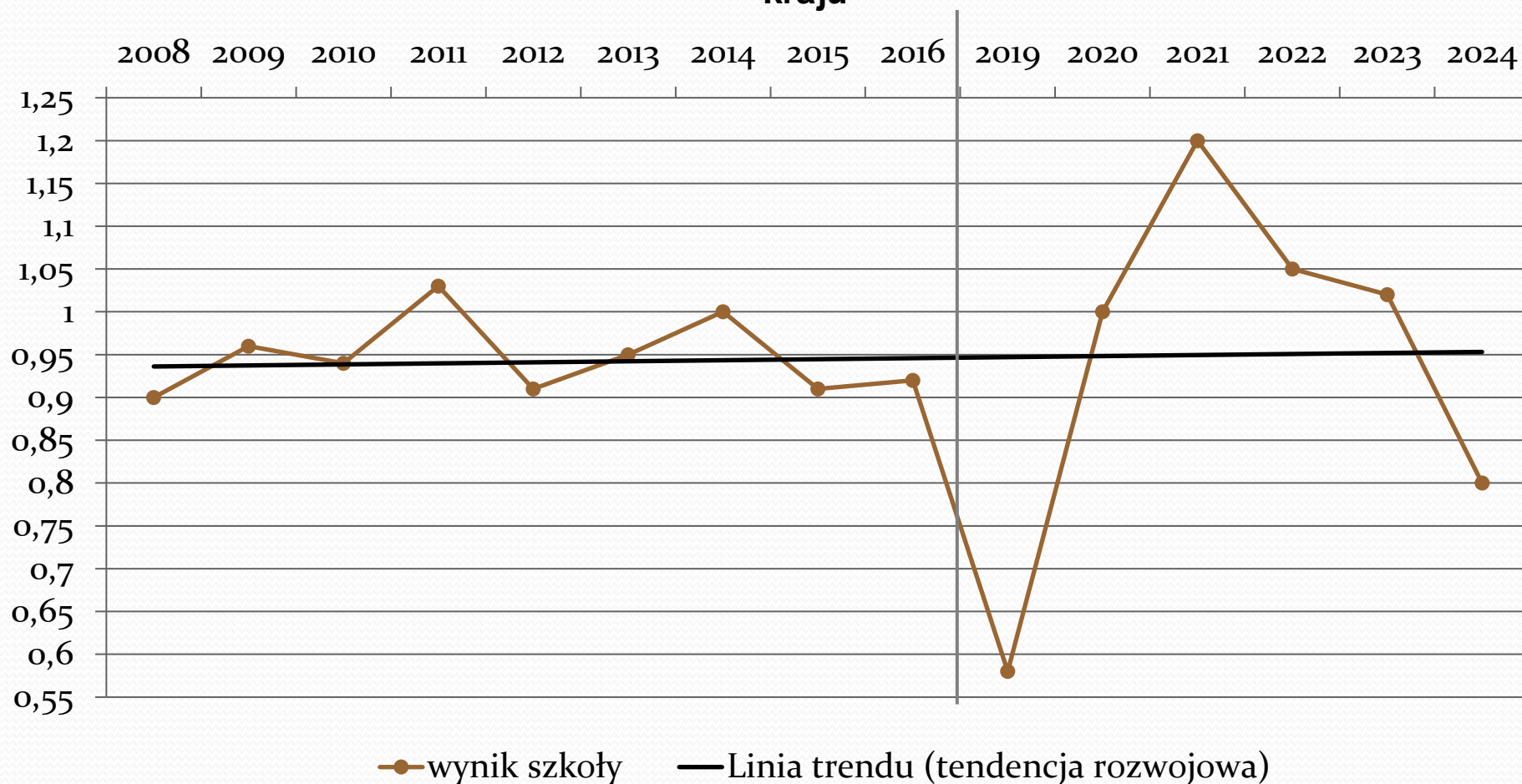


# Zespół Szkoły Podstawowej im B. Malinowskiego i Przedszkola „Krystynka” w Chmielinku (8 dzieci)

2024	j. polski	matematyka	j. angielski	Wynik średni
<b>Szkoła</b>	49 %	45 %	49 %	<b>47,75 %</b>
<b>Gmina</b>	50 %	38 %	50 %	<b>46,12 %</b>
<b>Powiat</b>	47 %	38 %	53 %	<b>46,16 %</b>
<b>Województwo</b>	57 %	49 %	64 %	<b>56,56 %</b>
<b>Kraj</b>	61 %	52 %	66 %	<b>59,74 %</b>

# Zespół Szkoły Podstawowej im. B. Malinowskiego i Przedszkola „Krystynka” w Chmielinku

Wyniki standaryzowane szkoły z lat 2008 – 2016 (sprawdzian po klasie szóstej) i 2019 – 2024 (egzamin ósmoklasisty) w stosunku do średniej kraju



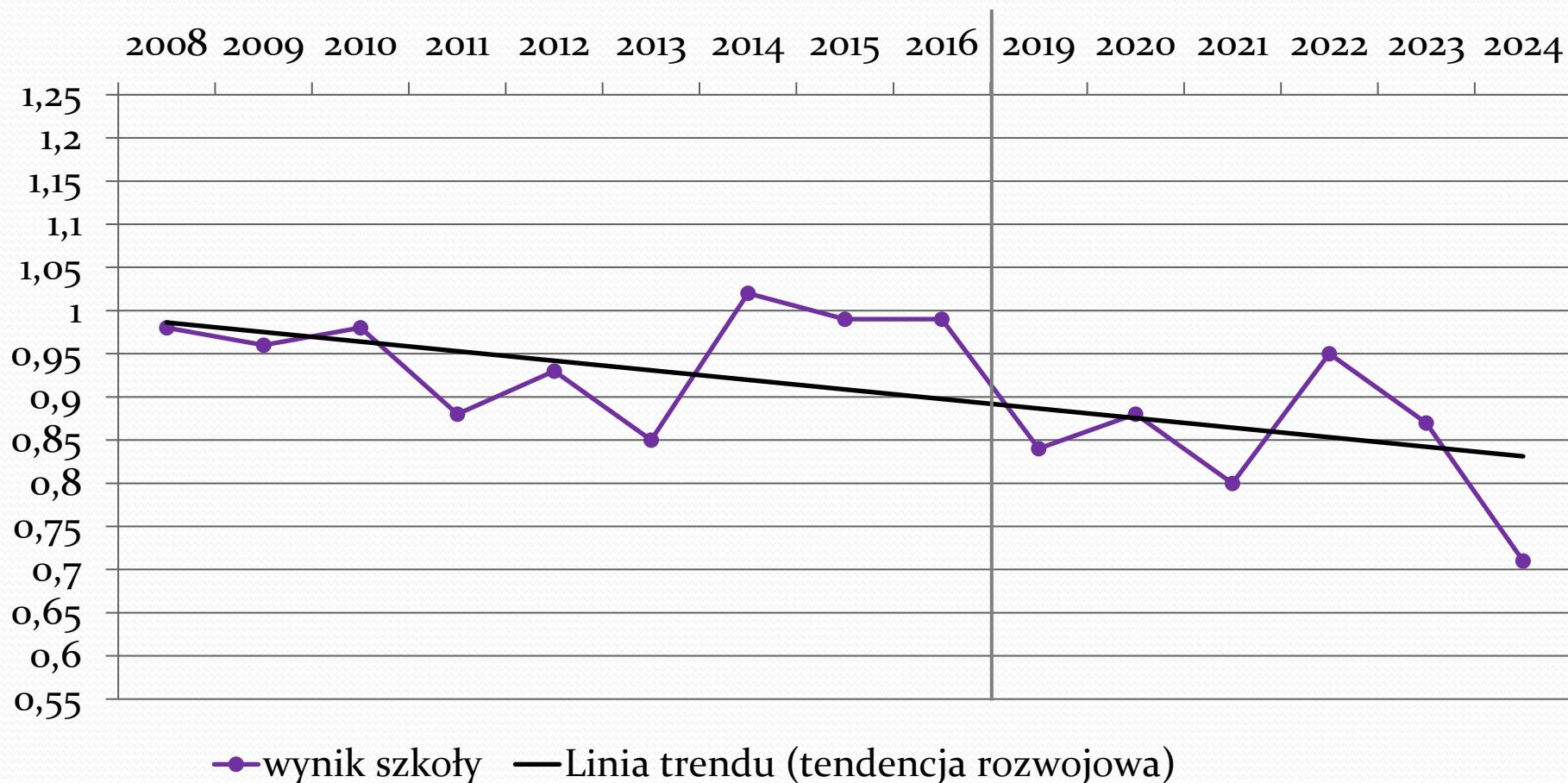


# Szkoła Podstawowa im. Emilii Sczanieckiej w Lwówku (8 dzieci, j. angielski – 9 dzieci)

2023	j. polski	matematyka	j. angielski	Wynik średni
<b>Szkoła</b>	47 %	38 %	42 %	<b>42,36 %</b>
<b>Gmina</b>	50 %	38 %	50 %	<b>46,12 %</b>
<b>Powiat</b>	47 %	38 %	53 %	<b>46,16 %</b>
<b>Województwo</b>	57 %	49 %	64 %	<b>56,56 %</b>
<b>Kraj</b>	61 %	52 %	66 %	<b>59,74 %</b>

# Szkoła Podstawowa im. Emilii Sczanieckiej w Lwówku

Wyniki standaryzowane szkoły z lat 2008 – 2016 (sprawdzian po klasie szóstej) i 2019 – 2024 (egzamin ósmoklasisty) w stosunku do średniej kraju

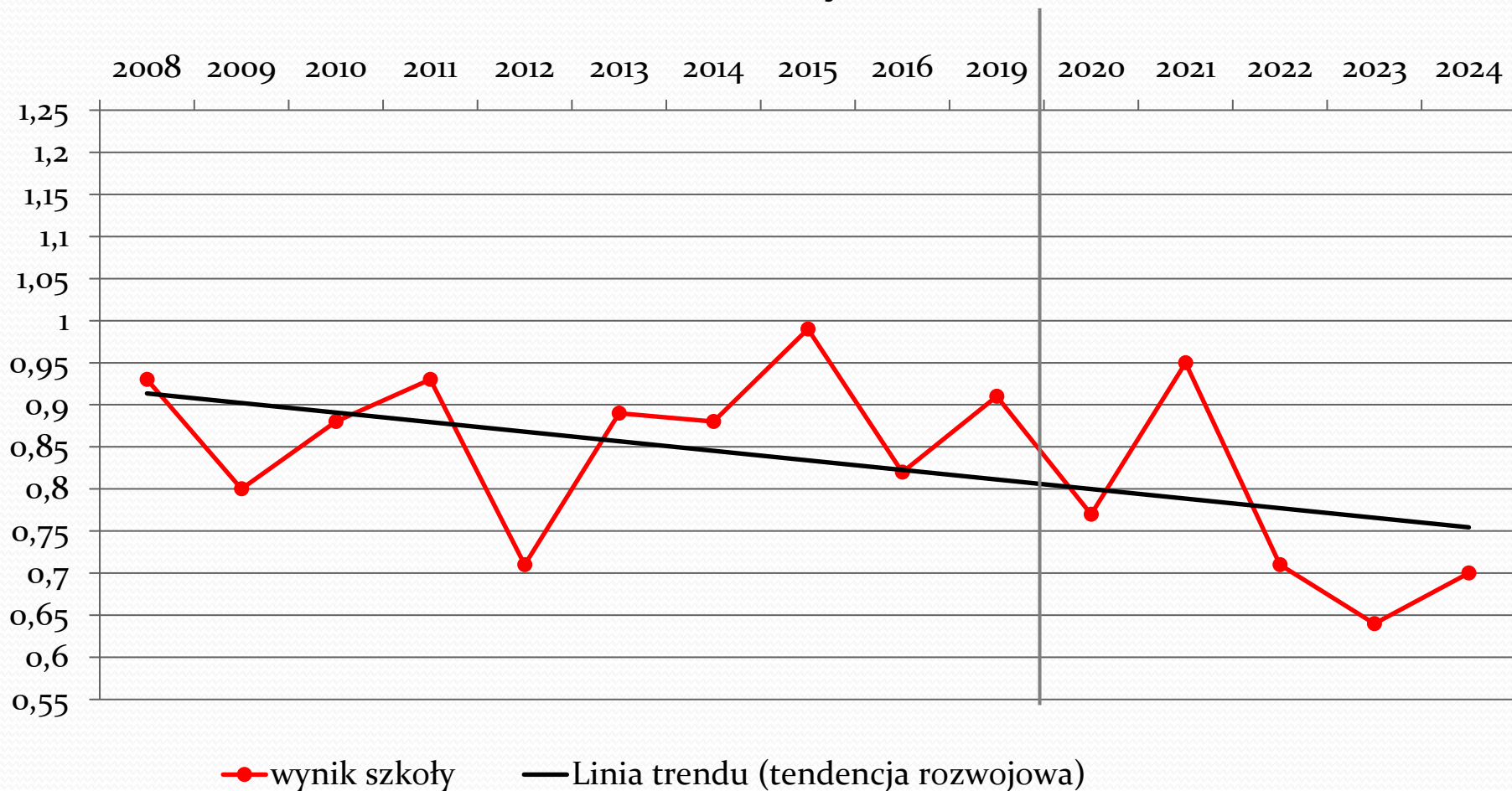


# Zespół Szkoły i Przedszkola im. Jana Pawła II w Brodach (8 dzieci)

2023	j. polski	matematyka	j. angielski	Wynik średni
<b>Szkoła</b>	47 %	35 %	45 %	<b>42,08 %</b>
<b>Gmina</b>	50 %	38 %	50 %	<b>46,12 %</b>
<b>Powiat</b>	47 %	38 %	53 %	<b>46,16 %</b>
<b>Województwo</b>	57 %	49 %	64 %	<b>56,56 %</b>
<b>Kraj</b>	61 %	52 %	66 %	<b>59,74 %</b>

# Zespół Szkoły i Przedszkola im. Jana Pawła II w Brodach

Wyniki standaryzowane szkoły z lat 2008 – 2016 (sprawdzian po klasie szóstej) i 2019 – 2024 (egzamin ósmoklasisty) w stosunku do średniej kraju

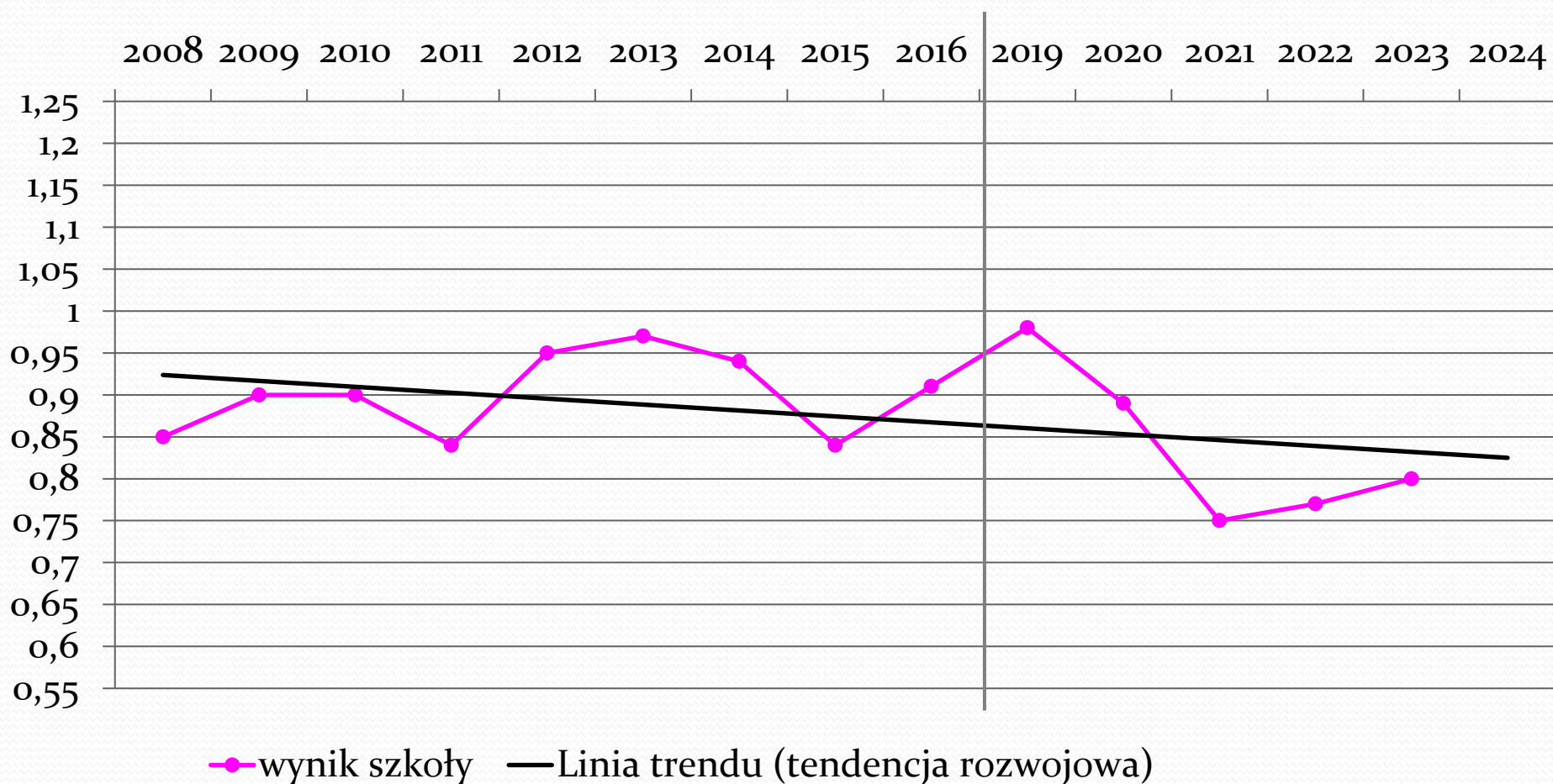


# Zespół Szkoły Podstawowej i Przedszkola im. Kornela Makuszyńskiego w Zębowie (0 dzieci)

2024	j. polski	matematyka	j. angielski	Wynik średni
<b>Szkoła</b>	-	-	-	-
<b>Gmina</b>	50 %	38 %	50 %	<b>46,12 %</b>
<b>Powiat</b>	47 %	38 %	53 %	<b>46,16 %</b>
<b>Województwo</b>	57 %	49 %	64 %	<b>56,56 %</b>
<b>Kraj</b>	61 %	52 %	66 %	<b>59,74 %</b>

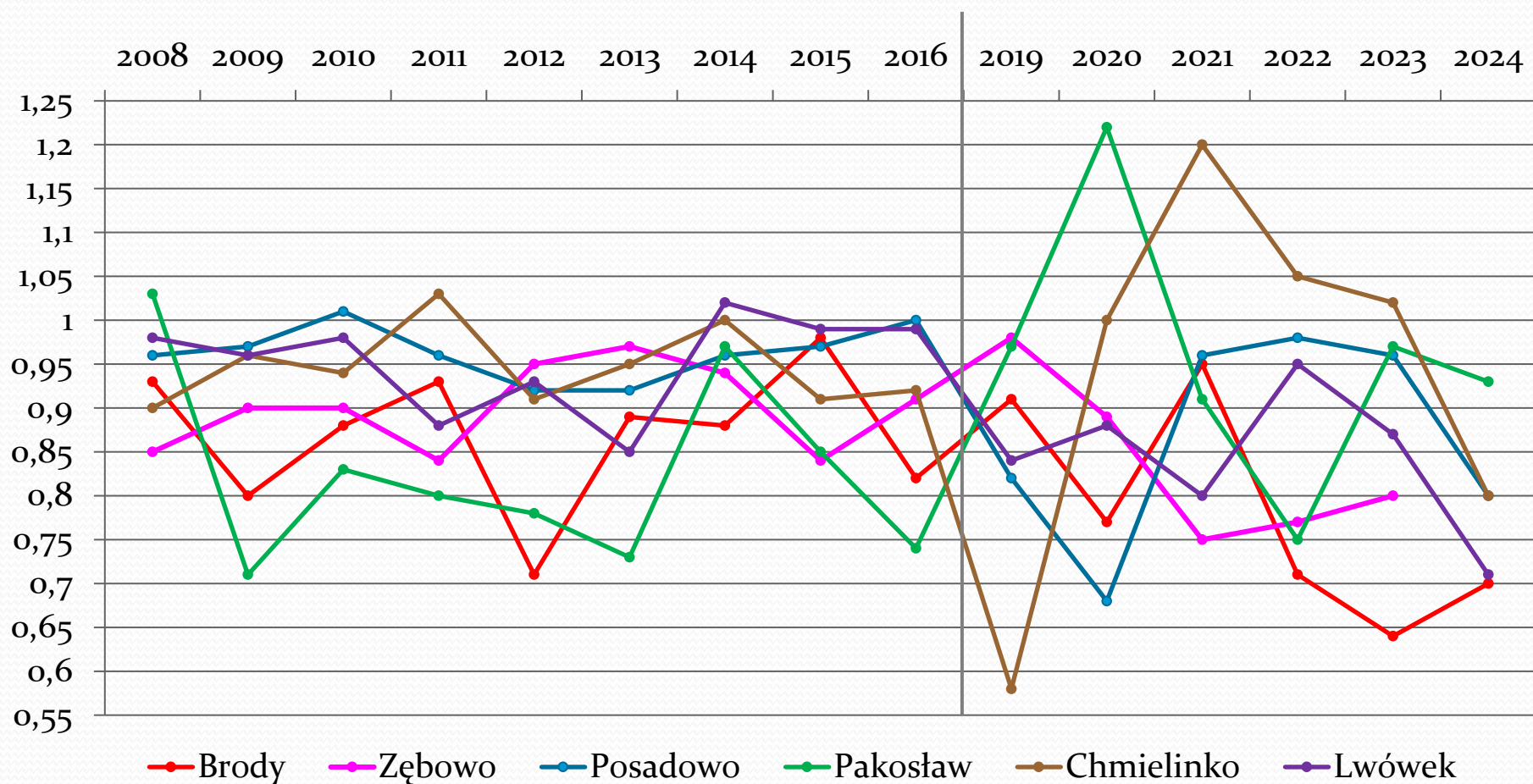
# Zespół Szkoły Podstawowej i Przedszkola im. K. Makuszyńskiego w Zębowie

Wyniki standaryzowane szkoły z lat 2008 – 2016 (sprawdzian po klasie szóstej) i 2019 – 2024 (egzamin ósmoklasisty) w stosunku do średniej kraju

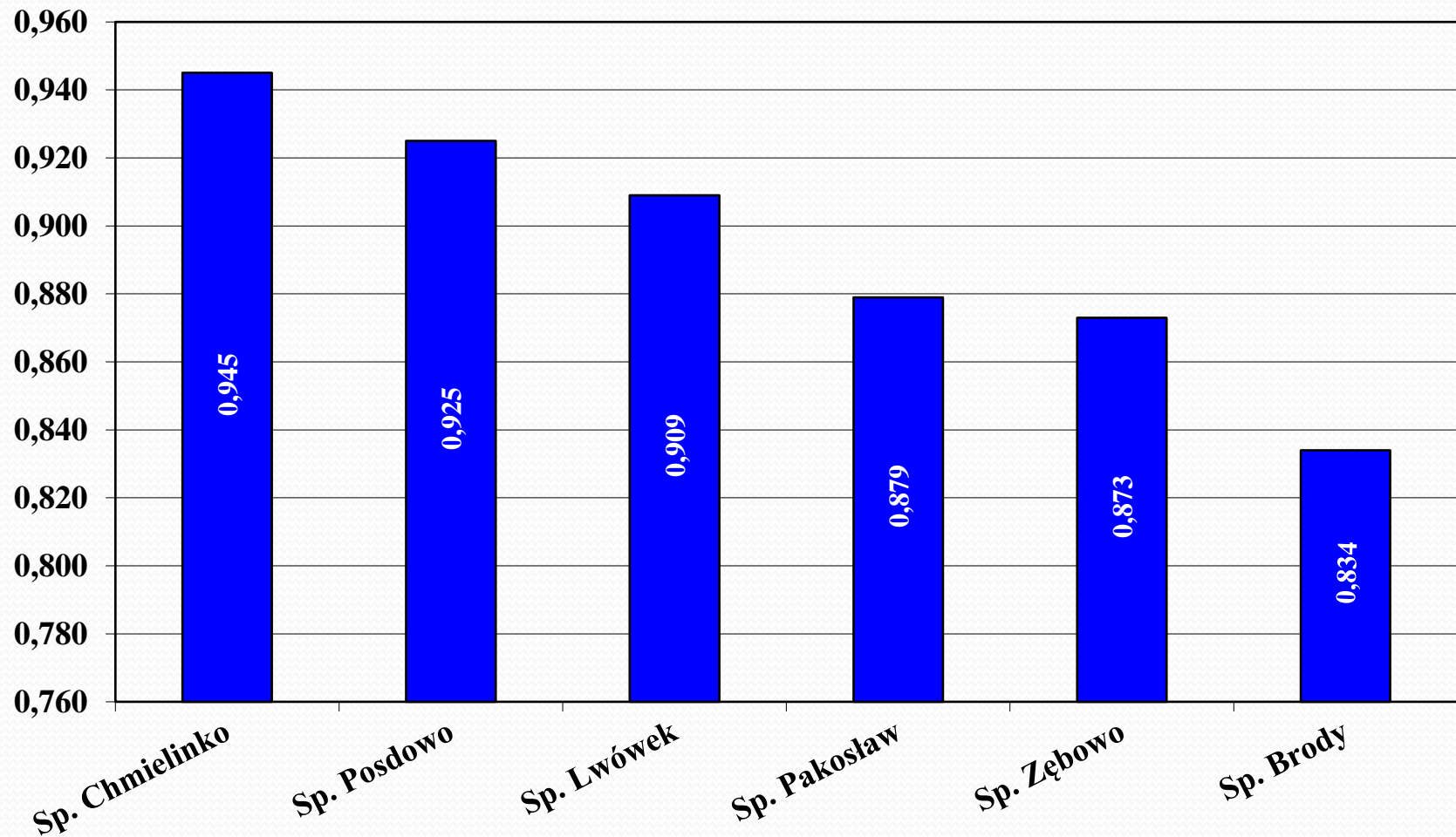


# Wyniki egzaminów ze szkół podstawowych z gminy Lwówek

Wyniki standaryzowane szkoły z lat 2008 – 2016 (sprawdzian po klasie szóstej) i 2019 – 2024 (egzamin ósmoklasisty) w stosunku do średniej kraju



# Uśrednione wyniki egzaminów zewnętrznych ze szkół z gminy Lwówek z lat 2008 – 2016 i 2019 - 2024, w porównaniu do średniej krajowej (wartość równa „1” odpowiada średniej krajowej)





# Oświata Lwówek

**I n f o r m a c j e**

**Rok szkolny 2024 / 2025**

# Liczba dzieci w placówkach oświatowych

Stan na 30 września

	2023/2024	2024/2025
SP Lwówek	291	311
SP Chmielinko	62	65
SP Posadowo	83	84
SP Pakosław	50	55
SP Brody	90	98
SP Zębowo	133	142
<b>R A Z E M</b>	<b>709</b>	<b>755</b>

	2023/2024	2024/2025
Przedszkole Lwówek	147	145
Przedszkole Posadowo	38	39
Przedszkole Pakosław	28	30
Przedszkole Chmielinko	29	28
Przedszkole Brody	42	40
Przedszkole Zębowo	62	60
<b>R A Z E M</b>	<b>346</b>	<b>342</b>

	Szkoły	Przedszkola	Żłobek	Razem
<b>2023/ 2024</b>	<b>709</b>	<b>346</b>	<b>50</b>	<b>1105</b>
<b>2024/ 2025</b>	<b>755</b>	<b>342</b>	<b>36</b>	<b>1133</b>

# Projekty organizacyjne: przedszkola

(30.09.2024)

Przedszkole	Ilość oddziałów	Obowiązkowe godziny bezpłatne	Godziny powyżej 25 obowiązkowych, bezpłatnych godzin	Godziny płatne przez organ prowadzący: pedagog, logopeda, rewalidacja, itp.	Razem ilość godzin
Brody	<b>2 (2)</b>	<b>50 (50)</b>	<b>20 (23,75)</b>	<b>4 (2)</b>	<b>74 (75,75)</b>
Chmielinko	<b>2 (2)</b>	<b>50 (50)</b>	<b>15 (15)</b>	<b>29 (4)</b>	<b>94 (69)</b>
Pakośław	<b>2 (2)</b>	<b>50 (50)</b>	<b>15 (15)</b>	<b>2 (4)</b>	<b>67 (69)</b>
Posadowo	<b>2 (2)</b>	<b>50 (50)</b>	<b>15 (15)</b>	<b>2 (2)</b>	<b>67 (67)</b>
Zębowo	<b>4 (4)</b>	<b>100 (100)</b>	<b>25 (25)</b>	<b>9 (11)</b>	<b>134 (136)</b>
Lwówek	<b>7 (7)</b>	<b>175 (175)</b>	<b>105 (105)</b>	<b>88 (54,5)</b>	<b>368 (334,5)</b>
<b>R A Z E M</b>					<b>804 (751,25)</b>

(w nawiasie podano wartości z roku szkolnego 2023/2024 – stan na czerwiec 2024)

# Projekty organizacyjne: szkoły podstawowe (30.09.2024)

szkoła	Godziny z ramowego planu nauczania	Płatne z budżetu gminy						Razem z budżetu	Razem ilość godzin
		Gimn. Korekcyj.	Rewalid. n. indywidualne, naucz. Współorg.	Bibl.	Świetlica	Logop. pedagog, PPP, nauka j. pol. dla obcokr.	Podział na grupy		
SP Brody	222,5 (222,5)	4,5 (4,5)	34 (31)	10 (10)	13 (13,5)	32 (26)	0 (0)	93,5 (85)	316 (307,5)
SP Chmielinko	199,5 (199,5)	3 (3)	47 (58)	10 (10)	15 (15)	18,5 (16)	0 (0)	93,5 (102)	293 (301,5)
SP Pakosław	199,5 (199,5)	2 (2)	6 (5)	10 (10)	1 (1)	26 (21)	0 (0)	45 (39)	244,5 (238,5)
SP Posadowo	209,5 (209,5)	3 (3)	32 (32)	10 (10)	12,5 (13,75)	34 (27,5)	2 (2)	93,5 (88,25)	303 (297,75)
SP Zębowo	222,5 (188)	6 (6)	86 (94)	15 (15)	18,59 (20,83)	26 (28,5)	5 (4)	156,59 (168,33)	379,09 (356,33)
SP Lwówek	445 (414,5)	5 (5)	67,5 (95,5)	25 (25)	41 (41)	43 (42,5)	16 (11)	197,5 (220)	642,5 (634,5)
<b>RAZEM</b>	<b>1498,5 (1433,5)</b>	<b>23,5 (23,5)</b>	<b>272,5 (315,5)</b>	<b>80 (80)</b>	<b>101,09 (105,08)</b>	<b>179,5 (161,5)</b>	<b>23 (17)</b>	<b>679,59 (702,58)</b>	<b>2178,09 (2136,08)</b>

(w nawiasie podano wartości z roku szkolnego 2023/2024 – stan na czerwiec 2024)

# Podsumowanie projektów organizacyjnych, liczby dzieci i subwencji oświatowej w placówkach oświatowych gminy Lwówek

Rok szkolny	Liczba godzin zajęć w szkołach podstawowych	Liczba godzin zajęć w przedszkolach	Liczba godzin razem	Liczba dzieci w szkołach podstawowych	Liczba dzieci w przedszkolach	Liczba dzieci razem	Liczba dzieci w żłobku
<b>2022/2023 (VI 2023)</b>	<b>2147</b>	<b>787,25</b>	<b>2934,25</b>	<b>780</b>	<b>352</b>	<b>1132</b>	<b>50</b>
<b>2023/2024 (VI 2024)</b>	<b>2136,08</b>	<b>751,25</b>	<b>2887,33</b>	<b>709</b>	<b>336</b>	<b>1045</b>	<b>50</b>
<b>2024/2025 (30.IX.2024)</b>	<b>2178,09</b>	<b>804</b>	<b>2982,09</b>	<b>755</b>	<b>342</b>	<b>1097</b>	<b>36</b>
<b>Różnica VI 2024 - VI 2023</b>			<b>-46,92</b>			<b>-87</b>	
<b>Różnica 30.X.2024 – VI 2024</b>			<b>94,76</b>			<b>52</b>	

Subwencja oświatowa na 2022 r. – 9 998 494 zł.

Subwencja oświatowa na 2023 r. – 11 895 253 zł. (więcej o 1 896 759 zł niż w 2022 r., + 19,0%)

Subwencja oświatowa na 2024 r. – 13 074 694 zł. (więcej o 1 179 441 zł niż w 2023 r., + 9,9 %)

# Dowozy do placówek oświatowych

Koszt dowozów w 2023 r.:

923 932,00 zł – plan; 811 325,69 zł - wykonanie

(2022 r.: 687 560,00 zł. – plan; 677 706,60 zł. – wykonanie).

Do ważniejszych wydatków zaliczamy:

-wynagrodzenie bezosobowe (opiekunowie): - 122 936,45 zł,

-paliwo i mat. eksploat. do pojazdów gminnych: - 88 469,36 zł,

-dowozy dzieci przez firmy zewnętrzne: - 519 591,73 zł,

-zwrot indywidualnych kosztów dowozów dzieci z

niepełnosprawnościami: 28 809,07 zł.

# Liczba dzieci dowożonych do szkół i przedszkoli w Gminie Lwówek w roku szkolnym 2024/2025

<b>SP Lwówek</b>	<b>49</b>
<b>ZSPiP Chmielinko</b>	<b>28</b>
<b>ZSPiP Posadowo</b>	<b>99</b>
<b>ZSPiP Pakosław</b>	<b>-</b>
<b>ZSiP Brody</b>	<b>39</b>
<b>ZSPiP Zębowo</b>	<b>72</b>
<b>Przedszkole Lwówek</b>	<b>12</b>
<b>Dzieci niepełnosprawne</b>	<b>14 (9+4+1)</b>
<b>R A Z E M</b>	<b>313</b>

# Dowozy do placówek oświatowych

Harmonogram dowozów do placówek oświat. w roku szkolnym 2024/2025

1. Chmielinko – Lipka Wielka – Władysławowo – Posadowo – Grońsko – Brody – Bródki, Linie, Tarnowiec, Zębowo: 623 km/tydz.
2. Posadowo – Konin – Zgierzynka – Chmielinko – Lipka W. – Władysławowo – Brody – Bródki – Grońsko: 699 km/tydz.
3. Wymyślanka – Komorowo – Komorowice – Zębowo – Linie – Konin – Zgierzynka – Posadowo – Chmielinko – Lipka W. - Władysławowo: 670 km/tydz.

Dowozy realizuje firma: **Usługi-Transport DACHMAR** Marek Dach – umowa nr 07/2023 z dnia 19.07.2023 r. Kwota brutto dla wszystkich ww. tras jest jednakowa i wynosi 6,89 zł/km dowozu.

Łącznie realizowanych jest 1992 km tras dowozowych/tydzień (w roku szkolnym 2023/2024 realizowano 2025 km tras dowozowych/tydzień ). Oprócz tego wykonywane są dowozy dodatkowe na zawody sportowe i konkursy przedmiotowe.

Poza tym realizowany jest dowóz dzieci niepełnosprawnych na trasach

1. Lwówek – Zębowo – Nowy Tomyśl – Zbąszyń – Lwówek: 1 400 km/tydz.
2. Lwówek – Bródki – Nowy Tomyśl – Wolsztyn – Lwówek: 1 250 km/tydz.

Dowozy te wykonywane są pojazdami gminnymi – Ford Transit i Renault Trafic



# Liczba etatów nauczycieli zatrudnionych w placówkach oświatowych z podziałem na stopnie awansu zawodowego w roku szkolnym 2024/2025 w przeliczeniu na pełne etaty

nauczyciele	Przedszkole	SP Lwówek	ZSiP Brody	ZSiP Chmielinko	ZSiP Pakosław	SP Posadowo	ZSiP Zębowo
dyplomowani	<b>4,57</b> <b>(4,46)</b>	<b>17,7</b> <b>(18,04)</b>	<b>14,98</b> <b>(13,98)</b>	<b>11,13</b> <b>(11,34)</b>	<b>11,08</b> <b>(11,13)</b>	<b>11,64</b> <b>(11,85)</b>	<b>12,12</b> <b>(11,06)</b>
mianowani	<b>3,65</b> <b>(1,43)</b>	<b>15,21</b> <b>(12,7)</b>	<b>1,89</b> <b>(1,89)</b>	<b>2,23</b> <b>(1,47)</b>	<b>2,59</b> <b>(2,75)</b>	<b>4,96</b> <b>(5)</b>	<b>11,61</b> <b>(7,91)</b>
początkujący i nauczyciele bez stopnia	<b>10,19</b> <b>(7,82)</b>	<b>2,96</b> <b>(2,71)</b>	<b>2,87</b> <b>(2,15)</b>	<b>6,34</b> <b>(5,28)</b>	<b>2,75</b> <b>(2,16)</b>	<b>2,34</b> <b>(1,83)</b>	<b>3,71</b> <b>(5,52)</b>
Razem ilość etatów	<b>18,41</b> <b>(13,71)</b>	<b>35,87</b> <b>(33,45)</b>	<b>19,74</b> <b>(18,02)</b>	<b>19,7</b> <b>(18,09)</b>	<b>16,42</b> <b>(16,04)</b>	<b>18,94</b> <b>(18,68)</b>	<b>27,44</b> <b>(24,49)</b>
Vacat	<b>0,96</b> <b>(1,09)</b>	<b>1,01</b> <b>(0,90)</b>	<b>0,67</b> <b>(0,38)</b>	<b>0,4</b> <b>(0,75)</b>	<b>0,08</b> <b>(0)</b>	<b>0,62</b> <b>(0,28)</b>	<b>1,27</b> <b>(0,63)</b>

(w nawiasie podano wartości z roku szkolnego 2023/2024 – stan na wrzesień)

# Finansowy obraz oświaty gminnej

2023 rok

	Sp. Lwówek	ZSPiP Posadowo	ZSiP Brody	ZSPiP Pakosław	ZSPiP Chmielinko	ZSPiP Zębowo	Przedszkole i Żłobek Lwówek	Razem
Wydatki płacowe	3 840 091,76	1 980 456,89 1 666 375,28	2 176 657,38 1 766 756,72	1 983 587,76 1 534 596,11	2 094 526,91 1 657 060,80	2 591 432,06 2 028 976,13	3 515 356,02 2 177 419,27	18 182 108,78 12 264 293,10
Wydatki pozapłacowe	486 518,99	172 721,44 144 160,75	208 515,93 158 978,84	202 909,12 154 527,13	226 460,23 130 495,34	285 772,19 273 588,15	511 145,91 235 278,58	2 094 043,81 1 339 939,95
Wydatki inne	90 485,40	8 928,10 8 928,10	39 929,17 2 490,00	59 302,90 8 080,00	32 284,95 9 581,90	11 776,00 11 776,00	225 657,76 225 657,76	468 364,28 52 864,00
Wydatki ogółem	4 417 096,15	2 162 106,43 1 819 464,13	2 425 102,48 1 928 674,56	2 245 799,78 1 697 203,24	2 353 272,09 1 797 138,04	2 888 980,25 2 314 340,28	4 252 159,69 2 638 355,61	20 744 516,87 13 657 097,05
W przeliczeniu na 1 ucznia	15 179,02 (291)	17 868,65 (121/83) 21 921,25	18 371,99 (132/90) 21 429,72	28 792,30 (78/50) 33 944,06	25 860,13 (91/62) 28 986,10	14 815,28 (195/133) 17 401,05	21 584,57 (197/147) 17 948,00	18 773,32 (1 105/709) 19 262,48
Subwencja, dotacja i wpłaty rodziców na placówkę	3 581 154,32	1 229 753,40	1 409 162,01	890 724,29	1 175 691,38	2 013 143,17	875 644,33	11 175 272,88

Subwencja oświatowa na 2023 r.: **11 895 253 zł.** Dot. na zajęcia oświatowe dla dzieci z Ukrainy: **580 742,83 zł;** Dot. Przedszkolna i refundacja z ZUS na Żłobek w 2023 r.: **504 451,60 zł.** Opłata stała i za wyżywienie za przedszkole i żłobek ponoszona przez rodziców w 2023 r.: **717 198,79 zł.** Opłata za wyżywienie stołówka szkolna: **114 875 zł.** Inne dotacje i wpłaty: **426 662,43 zł.**

**Wpływy: 14 239 183,65 zł, Wydatki: 20 744 516,87 zł. Bilans: - 6 505 333,22 zł.**

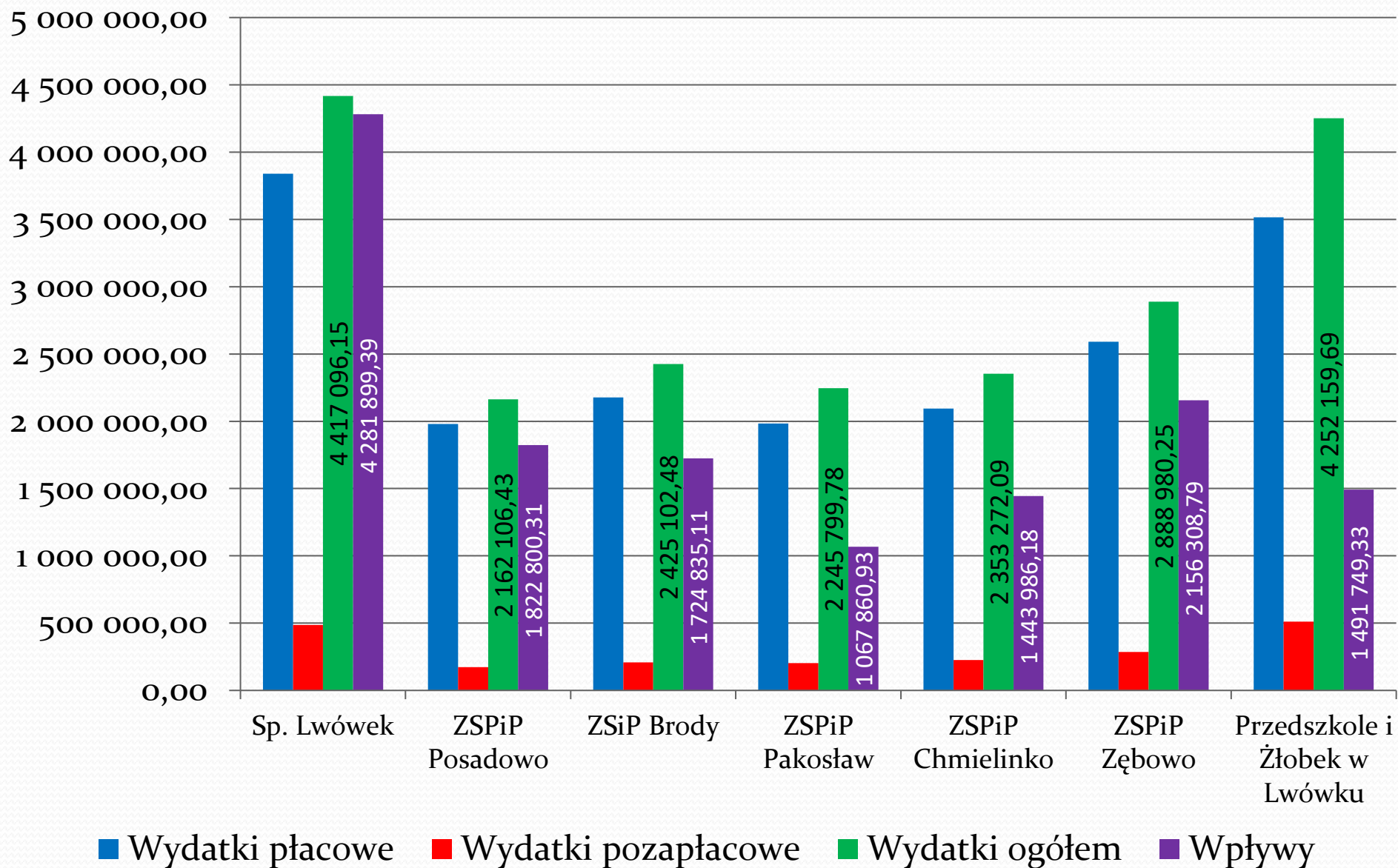
Kolorem niebieskim zaznaczono wydatki na placówki (bez przedszkoli i żłobka).

W przypadku Przedszkola i Żłobka w Lwówku, kolorem zielonym zaznaczono wydatki Przedszkola bez Żłobka).

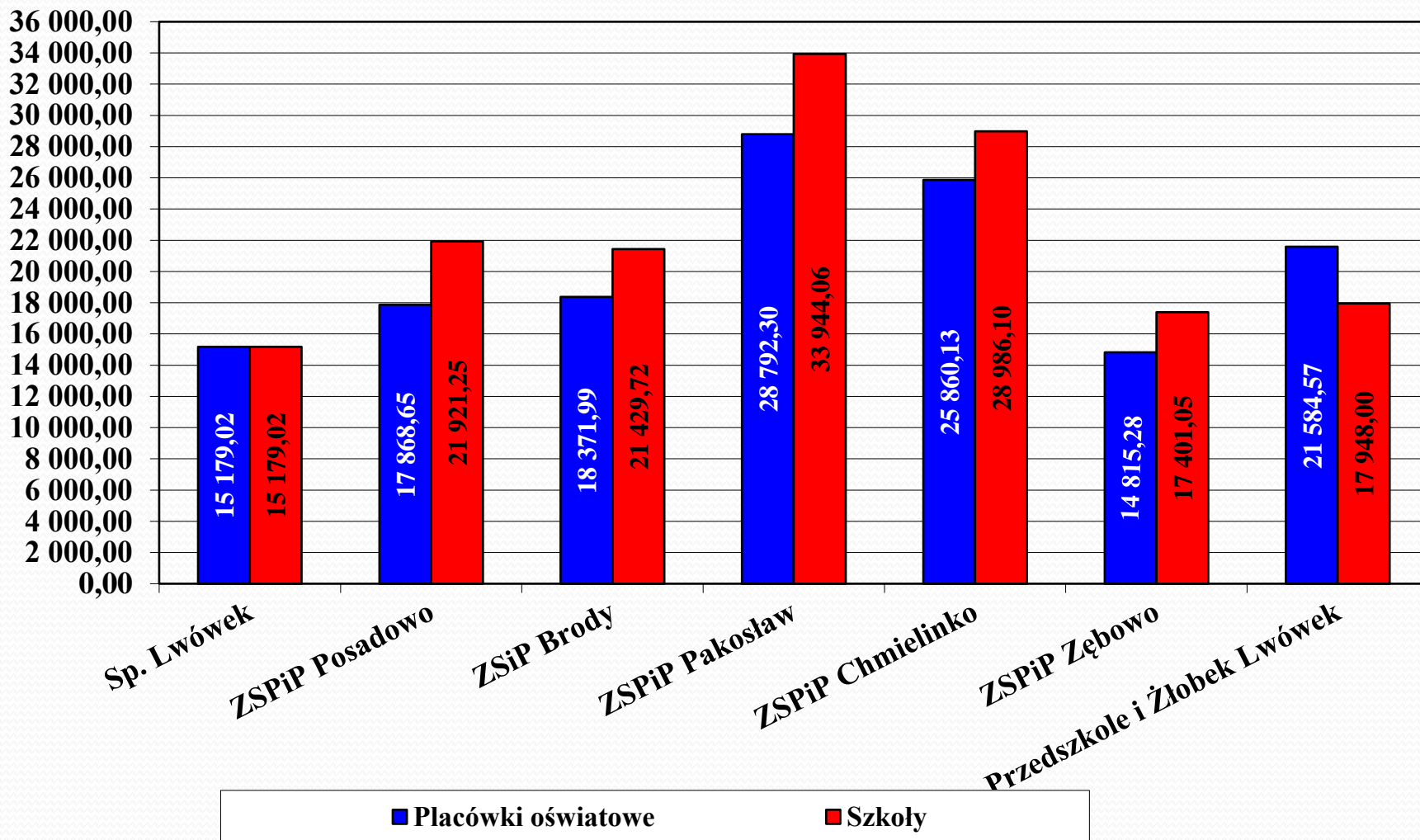
# Porównanie dochodów i wydatków oświatowych i żłobka w latach 2010 - 2023



# Wydatki oświaty w 2023 r.



# Wydatki oświaty w przeliczeniu na 1 ucznia w 2023



W przypadku Przedszkola i Żłobka w Lwówku kolorem niebieskim oznaczono wydatki łączne obu placówek, po ich zsumowaniu, a kolorem czerwonym – wydatki samego przedszkola

# Największe remonty i inwestycje w placówkach oświatowych w 2023 r.

## Zespół Szkoły Podstawowej i Przedszkola w Pakosławiu:

- 1) modernizacja budynku oświatowego (wymiana wykładzin podłogowych, malowanie holu, stolarka drzwiowa, prace wentylacyjne i odprowadzanie wody deszczowej): 53 300 zł;
- 2) zakup mebli szkolnych: 10 516 zł;
- 3) remonty pomieszczeń: 7 900 zł;
- 4) zakup pomocy dydaktycznych: 4 500 zł;
- 5) doposażenie prac. komputer. i sal lekcyjnych: 3 900 zł;
- 6) zakup sprzętu sportowego: 1 000 zł;
- 7) doposażenie placu zabaw oraz zakup monitorów interaktywnych i sprzętu nagłaśniającego do p-la: 8 100 zł;
- 8) zakup mebli do przedszkola: 6 400 zł.

# Największe remonty i inwestycje w placówkach oświatowych w 2023 r.

## Zespół Szkoły Podstawowej i Przedszkola w Chmielinku:

- 1) modernizacja budynku oświatowego (kompleksowy remont Sali lekcyjnej oraz schodów zewnętrznych i wejścia): 31 800 zł;
- 2) remonty pomieszczeń: 7 000 zł;
- 3) zakup mebli szkolnych: 6 400 zł;
- 4) naprawy w pracowni komputerowej oraz pozostałe naprawy w placówkach: 5 500 zł;
- 5) zakup pomocy dydaktycznych: 2 500 zł;
- 6) doposażenie prac. komputer. i sal lekcyjnych: 1 900 zł;
- 7) zakup sprzętu sportowego: 1 500 zł;
- 8) zakup sprzętu kuchennego i gospodarczego do p-la: 1 200 zł.



# Największe remonty i inwestycje w placówkach oświatowych w 2023 r.

## Zespół Szkoły Podstawowej i Przedszkola w Zębowie:

- 1) zakup pomocy dydaktycznych: 43 800 zł;
- 2) modernizacja budynku oświatowego (wejście do szkoły oraz malowanie sali chemicznej i komputerowej): 35 300 zł;
- 3) naprawy w pracowni komputerowej oraz pozostałe naprawy w placówkach: 14 200 zł;
- 4) remonty pomieszczeń: 4 600 zł;
- 5) zakup sprzętu sportowego: 3 800 zł;
- 6) doposażenie prac. komputer. i sal lekcyjnych: 3 200 zł.

# Największe remonty i inwestycje w placówkach oświatowych w 2023 r.

## Zespół Szkoły i Przedszkola w Brodach:

- 1) modernizacja budynku oświatowego (kompleksowy remont dwóch sal lekcyjnych i biblioteki): 33 000 zł;
- 2) remonty pomieszczeń: 7 900 zł;
- 3) zakup pomocy dydaktycznych: 6 900 zł;
- 4) naprawy w pracowni komputerowej oraz pozostałe naprawy w placówkach: 5 100 zł;
- 5) zakup sprzętu kuchennego i gospodarczego do p-la: 1 500 zł.

# Największe remonty i inwestycje w placówkach oświatowych w 2023 r.

## Zespół Szkoły Podstawowej i Przedszkola w Posadowie:

- 1) modernizacja budynku oświatowego (wymiana kaloryferów na korytarzu, remont klasy i korytarza, wykonanie wentylacji w piwnicy): 29 500 zł;
- 2) remonty pomieszczeń: 10 100 zł;
- 3) zakup zestawu nagłośnieniowego i komputerów: 9 700 zł;
- 4) naprawy w pracowni komputerowej oraz pozostałe naprawy w placówkach: 5 700 zł;
- 5) zakup mebli szkolnych: 4 500 zł.

# Największe remonty i inwestycje w placówkach oświatowych w 2023 r.

## **Szkoła Podstawowa w Lwówku:**

- 1) modernizacja budynku oświatowego (kompleksowy remont trzech sal lekcyjnych i okna wylazowego): 59 200 zł;
- 2) doposażenie prac. komputer. i sal lekcyjnych: 22 900 zł;
- 3) naprawy w pracowni komputerowej oraz pozostałe naprawy w placówkach: 18 600 zł;
- 4) zakup mebli szkolnych: 18 300 zł;
- 5) remonty pomieszczeń: 11 700 zł;
- 6) zakup pomocy dydaktycznych: 8 400 zł;
- 7) zakup sprzętu sportowego: 1 000 zł.

# Największe remonty i inwestycje w placówkach oświatowych w 2023 r.

## Przedszkole w Lwówku:

- 1) naprawy sprzętu i pomieszczeń: 38 900 zł;
- 2) modernizacja budynku oświatowego (naprawa komina, malowanie ścian zewnętrznych i wewnętrznych): 25 300 zł;
- 3) doposażenie placu zabaw oraz zakup monitorów interaktywnych i sprzętu nagłaśniającego: 20 400 zł;
- 4) zakup sprzętu kuchennego i gospodarczego: 11 400 zł;
- 5) zakup mebli do przedszkola: 2 500 zł.