

**URZĄD MIASTA I GMINY**  
64-310 LWÓWEK, ul. Ratuszowa 2  
tel./fax 0-61 44-14-024  
POWIAT NOWOTOMYSKI  
WOJEWÓDZTWO WIELKOPOLSKIE

Lwówek, 11 kwietnia 2024r.

FN 3035.3.2024

**URZĄD MIASTA I GMINY**  
64-310 Lwówek, ul. Ratuszowa 2  
WPLYNĘŁO

2024 -04- 11

Nr ..... Szl. ....

Rada Miejska

w Lwówku

Zgodnie z art. 270 ust.1 ustawy o finansach publicznych z dnia 27 sierpnia 2009r. przedkładam sprawozdanie finansowe jednostki samorządu terytorialnego za 2023 rok.

**BURMISTRZ**  
**Miasta i Gminy Lwówek**  
*Piotr Długosz*  
**Piotr Długosz**

Nazwa i adres jednostki sprawozdawczej  <b>Burmistrz Miasta i Gminy</b>  ul.Ratuszowa 2 64-310 LWÓWEK	<b>BILANS</b> jednostki budżetowej lub samorządowego zakładu budżetowego	Adresat:  Regionalna Izba Obrachunkowa w Poznaniu
		Wysłać bez pisma przewodniego 625321B06BC1852F 
Numer identyfikacyjny REGON  <b>631258879</b>	sporządzony na dzień 31-12-2023 r.	

AKTYWA	Stan na początek roku	Stan na koniec roku	PASYWA	Stan na początek roku	Stan na koniec roku
A Aktywa trwałe	77 274 365,89	91 202 581,68	A Fundusz	76 479 872,03	90 474 557,70
A.I Wartości niematerialne i prawne	5 812,95	482,61	A.I Fundusz jednostki	53 606 185,92	55 705 507,99
A.II Rzeczowe aktywa trwałe	73 741 571,02	87 679 247,97	A.II Wynik finansowy netto (+,-)	22 873 686,11	34 769 049,71
A.II.1 Środki trwałe	73 092 402,98	87 399 437,99	A.II.1 Zysk netto (+)	43 125 906,90	43 569 385,43
A.II.1.1 Grunty	7 712 551,53	7 671 370,31	A.II.2 Strata netto (-)	-20 252 220,79	-8 800 335,72
A.II.1.1.1 Grunty stanowiące własność jednostki samorządu terytorialnego, przekazane w użytkowanie wieczyste innym podmiotom	0,00	0,00	A.III Odpisy z wyniku finansowego (nadwyżka środków obrotowych) (-)	0,00	0,00
A.II.1.2 Budynki, lokale i obiekty inżynierii lądowej i wodnej	65 017 690,03	78 340 146,32	A.IV Fundusz mienia zlikwidowanych jednostek	0,00	0,00
A.II.1.3 Urządzenia techniczne i maszyny	154 773,02	391 532,53	B Fundusze placówek	0,00	0,00
A.II.1.4 Środki transportu	157 565,83	954 754,83	C Państwowe fundusze celowe	0,00	0,00
A.II.1.5 Inne środki trwałe	49 822,57	41 634,00	D Zobowiązania i rezerwy na zobowiązania	5 080 688,71	5 469 558,41
A.II.2 Środki trwałe w budowie (inwestycje)	649 168,04	279 809,98	D.I Zobowiązania długoterminowe	0,00	0,00
A.II.3 Zaliczka na środki trwałe w budowie (inwestycje)	0,00	0,00	D.II Zobowiązania krótkoterminowe	5 047 906,79	5 440 907,31
A.III Należności długoterminowe	32 781,92	28 651,10	D.II.1 Zobowiązania z tytułu dostaw i usług	47 834,67	47 869,60
A.IV Długoterminowe aktywa finansowe	3 494 200,00	3 494 200,00	D.II.2 Zobowiązania wobec budżetów	2 522 676,74	2 607 602,99
A.IV.1 Akcje i udziały	3 494 200,00	3 494 200,00	D.II.3 Zobowiązania z tytułu ubezpieczeń i innych świadczeń	786 228,26	903 085,16
A.IV.2 Inne papiery wartościowe	0,00	0,00	D.II.4 Zobowiązania z tytułu wynagrodzeń	1 255 472,90	1 405 486,71

**SKARBNIK GMINY**

Krzysztof Kozłowski  
(główny księgowy)

2024-04-11

(rok, miesiąc, dzień)

625321B06BC1852F

**BURMISTRZ**  
Miasta i Gminy Lwówek  
Piotr Długosz  
(kierownik jednostki)

BeSTia

A.IV.3 Inne długoterminowe aktywa finansowe	0,00	0,00	D.II.5 Pozostałe zobowiązania	139 162,31	224 329,96
A.V Wartość mienia zlikwidowanych jednostek	0,00	0,00	D.II.6 Sumy obce (depozytowe, zabezpieczenie wykonania umów)	159 390,00	113 088,38
B Aktywa obrotowe	4 286 194,85	4 741 534,43	D.II.7 Rozliczenia z tytułu środków na wydatki budżetowe i z tytułu dochodów budżetowych	0,00	0,00
B.I Zapasy	53 856,28	195 894,86	D.II.8 Fundusze specjalne	137 141,91	139 444,51
B.I.1 Materiały	36 423,78	42 060,15	D.II.8.1 Zakładowy Fundusz Świadczeń Socjalnych	137 141,91	139 444,51
B.I.2 Półprodukty i produkty w toku	0,00	0,00	D.II.8.2 Inne fundusze	0,00	0,00
B.I.3 Produkty gotowe	0,00	0,00	D.III Rezerwy na zobowiązania	0,00	0,00
B.I.4 Towary	17 432,50	153 834,71	D.IV Rozliczenia międzyokresowe	32 781,92	28 651,10
B.II Należności krótkoterminowe	3 965 422,09	4 301 702,88			
B.II.1 Należności z tytułu dostaw i usług	22 101,78	10 319,37			
B.II.2 Należności od budżetów	0,00	0,00			
B.II.3 Należności z tytułu ubezpieczeń i innych świadczeń	0,00	348,16			
B.II.4 Pozostałe należności	3 943 320,31	4 291 035,35			
B.II.5 Rozliczenia z tytułu środków na wydatki budżetowe i z tytułu dochodów budżetowych	0,00	0,00			
B.III Krótkoterminowe aktywa finansowe	266 445,71	241 986,29			
B.III.1 Środki pieniężne w kasie	0,00	0,00			
B.III.2 Środki pieniężne na rachunkach bankowych	107 055,71	128 527,91			
B.III.3 Środki pieniężne państwowego funduszu celowego	0,00	0,00			
B.III.4 Inne środki pieniężne	159 390,00	113 458,38			
B.III.5 Akcje lub udziały	0,00	0,00			
B.III.6 Inne papiery wartościowe	0,00	0,00			
B.III.7 Inne krótkoterminowe aktywa finansowe	0,00	0,00			

**SKARBNIK GMINY**

Krzysztof Kaczmarek  
(główny księgowy)

2024-04-11

(rok, miesiąc, dzień)

**BURMISTRZ**  
Miasta i Gminy Lwówek  
Piotr Długosz  
(kierownik jednostki)

BeSTia

625321B06BC1852F

Strona 2 z 4

B.IV Rozliczenia międzyokresowe	470,77	1 950,40			
<b>Suma aktywów</b>	<b>81 560 560,74</b>	<b>95 944 116,11</b>	<b>Suma pasywów</b>	<b>81 560 560,74</b>	<b>95 944 116,11</b>

**SKARBNIK GMINY**

Krzysztof Kaczmarek  
(główny księgowy)

2024-04-11

(rok, miesiąc, dzień)

**BURMISTRZ  
Miasta i Gminy Lwówek**

Piotr Długosz  
(kierownik jednostki)

BeSTia

625321B06BC1852F

Strona 3 z 4

**SKARBNIK GMINY**

Krystyna Kapczmarek  
(główny księgowy)

BeSTia


2024-04-11

(rok, miesiąc, dzień)

625321B06BC1852F

**BURMISTRZ**  
Miasta i Gminy Lwówek

Piotr Długosz  
(kierownik jednostki)

Nazwa i adres jednostki sprawozdawczej  Burmistrz Miasta i Gminy  ul.Ratuszowa 2 64-310 LWÓWEK	<b>Wyciąg z danych zawartych w załączniku 'Informacja dodatkowa'</b>  sporządzony na dzień: <b>31-12-2023 r.</b>	Adresat:  Regionalna Izba Obrachunkowa w Poznaniu
Numer identyfikacyjny REGON  <b>631258879</b>		<b>1EFAC6CF5F8CDB31</b> 

II. Dodatkowe informacje i objaśnienia obejmują w szczególności:		
	Wyszczególnienie	Kwota
1.7.	Kwota odpisu aktualizującego należności finansowe z tytułu pożyczek udzielonych ze środków budżetu JST utworzonego na podstawie art. 35b ust. 1 ustawy o rachunkowości - ujęta w poz. 1.7 Informacji dodatkowej	0,00
1.10.	kwotę zobowiązań w sytuacji gdy jednostka kwalifikuje umowy leasingu zgodnie z przepisami podatkowymi (leasing operacyjny), a według przepisów o rachunkowości byłby to leasing finansowy lub zwrotny z podziałem na kwotę zobowiązań z tytułu leasingu finansowego lub leasingu zwrotnego	0,00
1.10.1.	Łączna kwota zobowiązań z tytułu leasingu finansowego wykazana w pozycji 1.10	0,00
1.10.2.	Łączna kwota zobowiązań z tytułu leasingu zwrotnego wykazana w pozycji 1.10	0,00
1.12.	łączną kwotę zobowiązań warunkowych, w tym również udzielonych przez jednostkę gwarancji i poręczeń, także wekslowych, niewykazanych w bilansie, ze wskazaniem zobowiązań zabezpieczonych na majątku jednostki oraz charakteru i formy tych zabezpieczeń	0,00

Potwierdzenie za zgodność z danymi w Informacji dodatkowej

**SKARBNIK GMINY**

Krystyna Kaczmarek  
(główny księgowy)

2024.04.11

rok mies. dzień

**BURMISTRZ**  
Miasta i Gminy Lwówek

Piotr Długosz

(kierownik jednostki)

Wyciąg z danych zawartych w załączniku 'Informacja dodatkowa'

Symbol	Wyszczególnienie	Uwaga JST
--------	------------------	-----------

Potwierdzenie za zgodność z danymi w Informacji dodatkowej

SKARBNIK GMINY

Krzysztof Kaczmarek  
(główny księgowy)

2024.04.11

rok mies. dzień

BURMISTRZ

Miasta i Gminy Lwówek

Piotr Długosz

(Kierownik jednostki)

Tabela Nr 1  
Zmiana wartości początkowej WNIP

LP	WNIP- rodzaje	Wartość początkowa – stan na początek roku obrotowego	ZWIĘKSZENIA				ZMNIEJSZENIA				Wartość stan na koniec roku obrotowego
			Nabycie	Przemieszczenie wewnętrzne	Aktualizacja	Zwiększenia Ogółem	Zbycie	Likwidacja	Inne	Zmniejszenia ogółem	
1.	Licencje i prawa autorskie dotyczące oprogramowania komputerowego	228 943,89	0,00	0,00	0,00	0,00	0,00	0,00	0,00	0,00	228 943,89
2.	Pozostałe wartości niematerialne i prawne	0,00	0,00	0,00	0,00	0,00	0,00	0,00	0,00	0,00	0,00
	<b>RAZEM</b>	228 943,89	0,00	0,00	0,00	0,00	0,00	0,00	0,00	0,00	228 943,89

Tabela Nr 2  
Zmiana wartości umorzenia WNIP

LP	WNIP- rodzaje	Umorzenie- stan na początek roku obrotowego	ZWIĘKSZENIA				ZMNIEJSZENIA				Umorzenie stan na koniec roku obrotowego
			Nabycie	Przemieszczenie wewnętrzne	Aktualizacja	Zwiększenia Ogółem	Zbycie	Likwidacja	Inne	Zmniejszenia ogółem	
1.	Licencje i prawa autorskie dotyczące oprogramowania komputerowego	223 130,94	0,00	0,00	5 330,34	0,00	0,00	0,00	0,00	0,00	228 461,28
2.	Pozostałe wartości niematerialne i prawne	0,00	0,00	0,00	0,00	0,00	0,00	0,00	0,00	0,00	0,00
	<b>RAZEM</b>	223 130,94	0,00	0,00	5 330,34	0,00	0,00	0,00	0,00	0,00	228 461,28

Tabela Nr 3  
Zmiana wartości netto WNIP

Pl.	WNIP - rodzaje	Wartość netto WNIP na początek roku obrotowego	Wartość netto WNIP na koniec roku obrotowego
1.	Licencje i prawa autorskie dotyczące oprogramowania komputerowego	5 812,95	482,61
2.	Pozostałe wartości niematerialne i prawne	0,00	0,00
	<b>RAZEM</b>	5 812,95	482,61

Tabela Nr 4  
Zmiana wartości początkowej środków trwałych



L.P.	Środki trwałe - rodzaje	Wartość początkowa - stan na początek roku obrotowego	ZWIĘKSZENIA					ZMNIJSZENIA					Wartość - stan na koniec roku obrotowego
			Nabycie	Przemieszczenie wewnętrzne	Aktualizacja	Zwiększenia Ogółem	Zbycie	Likwidacja	Inne	Zmniejszenia ogółem			
											0,00	0,00	
1.1	Grunty	7 712 551,53	3 500,00	0,00	221 080,99	224 580,99	0,00	0,00	0,00	0,00	265 762,21	265 762,21	7 671 370,31
1.1.1.	Grunty stanowiące własność JST	0,00	0,00	0,00	0,00	0,00	0,00	0,00	0,00	0,00	0,00	0,00	0,00
1.2	Budynki, lokale i obiekty inżynierii lądowej i wodnej	97 934 712,77	16 605 947,87	1 849 855,66	0,00	18 455 803,53	55 110,77	0,00	15 093,73	0,00	1 849 855,66	1 904 966,43	114 485 549,87
1.3	Urządzenia techniczne i maszyny	7 633 156,72	294 137,75	0,00	0,00	294 137,75	0,00	0,00	15 093,73	0,00	0,00	15 093,73	7 912 200,74
1.4	Środki transportu	1 685 321,50	856 772,00	0,00	0,00	856 772,00	0,00	0,00	0,00	0,00	59 300,00	59 300,00	2 482 793,50
1.5	Inne środki trwałe	268 073,60	0,00	0,00	0,00	0,00	0,00	0,00	0,00	0,00	0,00	0,00	268 073,60
<b>RAZEM</b>		115 233 816,12	17 760 357,62	1 849 855,66	221 080,99	19 831 294,27	55 110,77	15 093,73	2 174 917,87	2 245 122,37	132 819 988,02		

Tabela nr 5  
Zmiana wartości umorzenia środków trwałych

L.P.	Środki trwałe - rodzaje	Wartość początkowa - stan na początek roku obrotowego	ZWIĘKSZENIA					ZMNIJSZENIA					Wartość umorzenia - stan na koniec roku obrotowego
			Nabycie	Przemieszczenie wewnętrzne	Aktualizacja	Zwiększenia Ogółem	Zbycie	Likwidacja	Inne	Zmniejszenia ogółem			
											0,00	0,00	
1.1	Grunty	0,00	0,00	0,00	0,00	0,00	0,00	0,00	0,00	0,00	0,00	0,00	0,00
1.1.1.	Grunty stanowiące własność JST	0,00	0,00	0,00	0,00	0,00	0,00	0,00	0,00	0,00	0,00	0,00	0,00
1.2	Budynki, lokale i obiekty inżynierii lądowej i wodnej	32 917 022,74	0,00	3 13 290,25	3 276 435,79	3 590 513,54	48 054,98	0,00	0,00	0,00	0,00	361 345,23	36 145 403,55
1.3	Urządzenia techniczne i maszyny	7 478 383,70	0,00	0,00	57 378,24	56 590,74	0,00	0,00	15 093,73	0,00	0,00	15 093,73	7 520 668,21
1.4	Środki transportu	1 527 755,67	0,00	0,00	59 583,00	59 583,00	0,00	0,00	0,00	0,00	59 300,00	59 300,00	1 528 038,67
1.5	Inne środki trwałe	218 251,03	0,00	0,00	8 188,57	8 188,57	0,00	0,00	0,00	0,00	0,00	0,00	226 439,60
<b>RAZEM</b>		33 267 540,96	0,00	3 13 290,25	3 401 585,60	3 714 875,85	48 054,98	15 093,73	59 300,00	15 093,73	435 738,96	45 420 550,03	

Tabela Nr 6  
Zmiana wartości netto środków trwałych

LP	Środki trwałe-rodzaje	Wartość początkowa netto środków trwałych - stan na początek roku obrotowego	Wartość netto-środków trwałych stan na koniec roku obrotowego
1.1	Grunty	7 712 551,53	7 671 370,31

1.1.1	Grunty stanowiące własność JST	0,00	0,00
1.2	Budynki, lokale i obiekty inżynierii lądowej i wodnej	65 017 690,03	78 340 146,32
1.3	Urządzenia techniczne i maszyny	154 773,02	391 532,53
1.4	Środki transportu	157 565,83	954 754,83
1.5	Inne środki trwałe	49 822,57	41 634,00
	<b>RAZEM</b>	<b>73 092 402,98</b>	<b>87 399 437,99</b>

Tabela Nr 7  
Odpisy aktualizujące wartość długoterminowych aktywów niefinansowych

LP	Rodzaje długoterminowych aktywów niefinansowych objętych odpisami aktualizującymi	Stan odpisów aktualizujących na początek roku obrotowego		Stan odpisów aktualizujących na koniec roku obrotowego
		Zwiększenia	Zmniejszenia	
		0	0	0
	<b>RAZEM</b>	<b>0</b>	<b>0</b>	<b>0</b>

Tabela Nr 8  
Odpisy aktualizujące wartość długoterminowych aktywów finansowych

LP	Rodzaje długoterminowych aktywów finansowych objętych odpisami aktualizującymi	Stan odpisów aktualizujących na początek roku obrotowego		Stan odpisów aktualizujących na koniec roku obrotowego
		Zwiększenia	Zmniejszenia	
		0	0	0
	<b>RAZEM</b>	<b>0</b>	<b>0</b>	<b>0</b>

Tabela Nr 9  
Wartość gruntów użytkowanych wieczysto

LP	Dane gruntów użytkowanych wieczysto	Wartość gruntów użytkowanych wieczysto na początek roku obrotowego		Wartość gruntów użytkowanych wieczysto na koniec roku obrotowego
		Zwiększenia	Zmniejszenia	

-	1	Grunty pod zabudowę mieszkaniową	0,00	0,00	0,00	0,00
-						
-		<b>RAZEM</b>	0,00	0,00	0,00	0,00

Tabela Nr 10

Wartość niemortyzowanych lub niemortyzowanych przez jednostkę środków trwałych, używanych na podstawie umów najmu, dzierżawy w tym umów leasingu

LP	Środki trwałe niemortyzowanych lub niemortyzowanych przez jednostkę środków trwałych, używanych na podstawie umów najmu, dzierżawy w tym umów leasingu	Wartość na początek roku	Zwiększenia	Zmniejszenia	Wartość na koniec roku
1	Zestawy komputerowe	33 871,00	0,00	0,00	33 871,00
	<b>RAZEM</b>	33 871,00	0,00	0,00	33 871,00

Tabela Nr 11

Wartość posiadanych papierów wartościowych, w tym akcji i udziałów oraz dłużnych papierów wartościowych

LP	Papier wartościowe z podziałem na ich rodzaje	Stan na początek roku obrotowego		Zwiększenia		Zmniejszenia		Stan na koniec roku obrotowego	
		Ilość	Wartość	Ilość	Wartość	Ilość	Wartość	Ilość	Wartość
1	Udziały w spółce	6 988,00	3 494 200,00	0,00	0,00	0,00	0,00	6 988,00	3 494 200,00
	<b>RAZEM</b>	6 988,00	3 494 200,00	0,00	0,00	0,00	0,00	6 988,00	3 494 200,00

Tabela nr 12

Odpisy aktualizujące wartość należności

LP	Wyszczególnienie według grup należności	Stan na początek roku obrotowego		Zwiększenia		Zmniejszenia		Stan na koniec roku obrotowego	
		Ilość	Wartość	Ilość	Wartość	Wykorzystane	Rozwiązane	Ilość	Wartość
1	Podatki i dłużnicy alimentacyjni	1 214 765,38	169 514,43	3 606,81	193 386,20	196 993,01	1 187 286,80		

-	2 Oplata śmiciowa	33 585,00	26 787,00	0,00	0,00	0,00	60 372,00
-	<b>RAZEM</b>	1 248 350,38	196 301,43	3 606,81	193 386,20	196 993,01	1 247 658,80

Tabela nr 13  
Dane o stanie rezerw

LP	Wyszczególnienie według celu ich utworzenia	Stan na początek roku obrotowego	Zwiększenia	ZMNIJSZENIA A	Stan na koniec roku obrotowego	
					Wykorzystane	Razem
		0	0	0	0	0
	<b>RAZEM</b>	0	0	0	0	0

Tabela Nr 14  
Kwota zobowiązań zabezpieczonych na majątku jednostki

LP	Rodzaj zabezpieczenia na majątku	Kwota zabezpieczenia
		0
	<b>RAZEM</b>	0

Tabela Nr 15

Kwota zobowiązań warunkowych, w tym również udzielonych przez jednostkę gwarancji i poręczeń, także wekslowych niewykazanych w bilansie, ze wskazaniem zobowiązań zabezpieczonych na majątku jednostki oraz charakteru i formy tych zabezpieczeń

LP	Wyszczególnienie według rodzaju zobowiązań warunkowych	Wartość zobowiązań warunkowych według stanu na :	
		Początek roku obrotowego	Koniec roku obrotowego
		0	0
	<b>RAZEM</b>	0	0

Tabela Nr 16


Koszt wytworzenia środków trwałych w budowie, w tym odsetki oraz różnice kursowe, które powiększyły koszt środków trwałych w budowie w roku obrotowym.

LP	Wyszególnienie środków trwałych w budowie realizowanych we własnym zakresie	Koszty poniesione w ciągu roku na budowę środków		
		Ogółem	W tym: Odsetki	Różnice kursowe
1.	Przebudowa budynku po Szkole Podstawowej na budynek mieszkalny wielorodzinny na terenie dz nr 976/3 w Lwówku	25 850,72	0,00	0,00
2.	Budowa boiska wielofunkcyjnego przy ZSPip Zębowo	5 166,00	0,00	0,00
3.	Modernizacja oświetlenia drogowego w gminie Lwówek	40 590,00	0,00	0,00
4	Przebudowa drogi gminnej w Józefowie	3 563,93	0,00	0,00
5	Przebudowa ul. Modrakowej w Lwówku	49 994,58	0,00	0,00
6	Modernizacja świetlicy wiejskiej w Bródkach	17 000,00	0,00	0,00
7	Przebudowa ul. Magazykowej w Lwówku	18 450,00	0,00	0,00
8	Budowa sieci wodociągowej i kanalizacji sanitarnej wraz z kanalizacją deszczową i zbiornikami retencyjnymi w miejscowości Lwówek i Józefowo	86 007,75	0,00	0,00
9	Przebudowa drogi gminnej nr 383542P w msc Konin w kierunku DK92	33 187,00	0,00	0,00
	<b>RAZEM</b>	<b>279 809,98</b>	<b>0,00</b>	<b>0,00</b>

SKARBNIK GMINY  
Krystyna Kaczmarek

BUDOWA  
Miasta i Gminy Lwówek  
Piotr Długosz

11 KWI. 2024

Nazwa i adres jednostki sprawozdawczej  <b>Burmistrz Miasta i Gminy</b>  ul. Ratuszowa 2 64-310 LWÓWEK	<b>BILANS</b>  z wykonania budżetu jednostki samorządu terytorialnego  <b>Gmina LWÓWEK</b>  sporządzony na dzień 31-12-2023 r.	Adresat:  Regionalna Izba Obrachunkowa w Poznaniu
		Wysłać bez pisma przewodniego 286AD07E153F888E 
Numer identyfikacyjny REGON  <b>631258879</b>		

AKTYWA	Stan na początek roku	Stan na koniec roku	PASYWA	Stan na początek roku	Stan na koniec roku
I Środki pieniężne	5 512 471,91	3 217 158,01	I Zobowiązania	12 546 662,87	12 523 941,04
I.1 Środki pieniężne	5 512 471,91	3 217 158,01	I.1 Zobowiązania finansowe	12 437 000,00	12 450 000,00
I.1.1 Środki pieniężne budżetu	5 512 471,91	3 217 158,01	I.1.1 Krótkoterminowe (do 12 miesięcy)	0,00	0,00
I.1.2 Pozostałe środki pieniężne	0,00	0,00	I.1.2 Długoterminowe (powyżej 12 miesięcy)	12 437 000,00	12 450 000,00
II Należności i rozliczenia	18 108,47	194 159,02	I.2 Zobowiązania wobec budżetów	109 662,87	73 941,04
II.1 Należności finansowe	16 119,00	192 128,00	I.3 Pozostałe zobowiązania	0,00	0,00
II.1.1 Krótkoterminowe (do 12 miesięcy)	16 119,00	192 128,00	II Aktywa netto budżetu	-7 931 656,49	-10 118 370,01
II.1.2 Długoterminowe (powyżej 12 miesięcy)	0,00	0,00	II.1 Wynik wykonania budżetu (+,-)	657 901,72	-2 186 713,52
II.2 Należności od budżetów	1 325,00	2 031,02	II.1.1 Nadwyżka budżetu (+)	657 901,72	-2 186 713,52
II.3 Pozostałe należności i rozliczenia	664,47	0,00	II.1.2 Deficyt budżetu (-)	0,00	0,00
III Rozliczenia międzyokresowe	0,00	0,00	II.1.3 Niewykonane wydatki (-)	0,00	0,00
			II.2 Wynik na operacjach niekasowych (+,-)	0,00	0,00
			II.3 Rezerwa na niewygasające wydatki	0,00	0,00
			II.4 Środki z prywatyzacji	0,00	0,00
			II.5 Skumulowany wynik budżetu (+,-)	-8 589 558,21	-7 931 656,49
			III Rozliczenia międzyokresowe	915 574,00	1 005 746,00
<b>Suma aktywów</b>	<b>5 530 580,38</b>	<b>3 411 317,03</b>	<b>Suma pasywów</b>	<b>5 530 580,38</b>	<b>3 411 317,03</b>

**SKARBNIK GMINY**

Krystyna Kaczmarek  
skarbnik

2024-03-20

rok, miesiąc, dzień

**BURMISTRZ**  
Piotr Długosz  
Miasta i Gminy Lwówek  
zarząd  
Piotr Długosz

BeSTia

286AD07E153F888E


**SKARBNIK GMINY**  
Krystyna Kaczmarek  
*Krystyna Kaczmarek*

2024-03-20  
rok, miesiąc, dzień

**BURMISTRZ**  
Miasta i Gminy Łowick  
Piotr Długosz  
*Piotr Długosz*

BeSTia

286AD07E153F888E

Nazwa i adres jednostki sprawozdawczej		Rachunek zysków i strat jednostki (wariant porównawczy)	Adresat:	
Burmistrz Miasta i Gminy  ul. Ratuszowa 2 64-310 LWÓWEK			Regionalna Izba Obrachunkowa w Poznaniu	
Numer identyfikacyjny REGON		sporządzony na dzień 31-12-2023 r.	Wysłać bez pisma przewodniego 8BA3D9D46D04D866	
631258879				
			Stan na koniec roku poprzedniego	Stan na koniec roku bieżącego
A.	Przychody netto z podstawowej działalności operacyjnej		79 797 626,55	83 812 418,47
A.I.	Przychody netto ze sprzedaży produktów		327 800,62	382 145,96
A.II.	Zmiana stanu produktów (zwiększenie - wartość dodatnia, zmniejszenie - wartość ujemna)		0,00	0,00
A.III.	Koszt wytworzenia produktów na własne potrzeby jednostki		0,00	0,00
A.IV.	Przychody netto ze sprzedaży towarów i materiałów		0,00	0,00
A.V.	Dotacje na finansowanie działalności podstawowej		359 684,66	416 235,53
A.VI.	Przychody z tytułu dochodów budżetowych		79 110 141,27	83 014 036,98
B.	Koszty działalności operacyjnej		56 317 088,06	48 107 260,93
B.I.	Amortyzacja		3 225 135,67	3 406 915,94
B.II.	Zużycie materiałów i energii		4 418 071,03	3 890 908,49
B.III.	Usługi obce		6 764 559,57	7 497 506,47
B.IV.	Podatki i opłaty		31 511,54	67 249,80
B.V.	Wynagrodzenia		18 497 065,41	20 378 254,78
B.VI.	Ubezpieczenia społeczne i inne świadczenia dla pracowników		4 667 883,81	5 412 126,23
B.VII.	Pozostałe koszty rodzajowe		1 778 739,64	2 273 143,67
B.VIII.	Wartość sprzedanych towarów i materiałów		0,00	0,00
B.IX.	Inne świadczenia finansowane z budżetu		16 934 121,39	5 181 155,55
B.X.	Pozostałe obciążenia		0,00	0,00
C.	Zysk (strata) z działalności podstawowej (A - B)		23 480 538,49	35 705 157,54
D.	Pozostałe przychody operacyjne		192 859,43	165 685,68
D.I.	Zysk ze zbycia niefinansowych aktywów trwałych		0,00	0,00
D.II.	Dotacje		0,00	0,00
D.III.	Inne przychody operacyjne		192 859,43	165 685,68
E.	Pozostałe koszty operacyjne		0,00	54 098,29

**SKARBNIK GMINY**

Krystyna Kaczmarek  
główny księgowy

2024-04-11

rok, miesiąc, dzień

**BURMISTRZ**

Miasta i Gminy **Lwówek**  
Piotr Długosz  
Kierownik jednostki

BeSTia

8BA3D9D46D04D866

Strona 1 z 3



E.I.	Koszty inwestycji finansowanych ze środków własnych samorządowych zakładów budżetowych i dochodów jednostek budżetowych gromadzonych na wydzielonym rachunku	0,00	0,00
E.II.	Pozostałe koszty operacyjne	0,00	54 098,29
F.	Zysk (strata) z działalności operacyjnej (C + D - E)	23 673 397,92	35 816 744,93
G.	Przychody finansowe	2 224,60	3 202,84
G.I.	Dywidendy i udziały w zyskach	0,00	0,00
G.II.	Odsetki	2 224,60	3 202,84
G.III.	Inne	0,00	0,00
H.	Koszty finansowe	801 936,41	1 050 898,06
H.I.	Odsetki	801 237,13	1 050 898,06
H.II.	Inne	699,28	0,00
I.	Zysk (strata) brutto (F+G-H)	22 873 686,11	34 769 049,71
J.	Podatek dochodowy	0,00	0,00
K.	Pozostałe obowiązkowe zmniejszenia zysku (zwiększenia straty)	0,00	0,00
L.	Zysk (strata) netto (I-J-K)	22 873 686,11	34 769 049,71

**SKARBNIK GMINY**

Krystyna Kaczmarek

główny księgowy

2024-04-11

rok, miesiąc, dzień

**BURMISTRZ**  
Miasta i Gminy Lwówek

Piotr Długosz

kierownik jednostki

BeSTia

8BA3D9D46D04D866

Strona 2 z 3


**SKARBNIK GMINY**  
Krystyna Kaczmarek  
główny księgowy

2024-04-11  
rok, miesiąc, dzień

**BURMISTRZ**  
Miasta i Gminy Lwówek  
Piotr Długosz  
kierownik jednostki

BeSTia

8BA3D9D46D04D866

Nazwa i adres jednostki sprawozdawczej		Adresat:	
<p>Burmistrz Miasta i Gminy</p> <p>ul. Ratuszowa 2 64-310 LWÓWEK</p> <p>Numer identyfikacyjny REGON</p> <p><b>631258879</b></p>		<p>Regionalna Izba Obrachunkowa w Poznaniu</p> <p>Wysłać bez pisma przewodniego</p> <p>A1E0F3F68E52E1E9</p> 	
Zestawienie zmian w funduszu jednostki		sporządzone na dzień 31-12-2023 r.	
		Stan na koniec roku poprzedniego	Stan na koniec roku bieżącego
I.	Fundusz jednostki na początek okresu (BO)	53 743 507,37	53 606 185,92
I.1.	Zwiększenie funduszu (z tytułu)	109 376 226,53	127 321 113,67
I.1.1.	Zysk bilansowy za rok ubiegły	42 515 572,22	43 125 906,90
I.1.2.	Zrealizowane wydatki budżetowe	60 663 262,07	65 346 499,91
I.1.3.	Zrealizowane płatności ze środków europejskich	0,00	0,00
I.1.4.	Środki na inwestycje	4 390 526,07	16 341 060,46
I.1.5.	Aktualizacja wyceny środków trwałych	0,00	0,00
I.1.6.	Nieodpłatnie otrzymane środki trwałe i środki trwałe w budowie oraz wartości niematerialne i prawne	299 968,93	1 536 565,41
I.1.7.	Aktywa przejęte od zlikwidowanych lub połączonych jednostek	0,00	0,00
I.1.8.	Aktywa otrzymane w ramach centralnego zaopatrzenia	0,00	0,00
I.1.9.	Pozostałe odpisy z wyniku finansowego za rok bieżący	0,00	0,00
I.1.10.	Inne zwiększenia	1 506 897,24	971 080,99
I.2.	Zmniejszenia funduszu jednostki (z tytułu)	109 513 547,98	125 221 791,60
I.2.1.	Strata za rok ubiegły	18 458 136,33	20 252 220,79
I.2.2.	Zrealizowane dochody budżetowe	61 321 163,79	63 159 786,39
I.2.3.	Rozliczenie wyniku finansowego i środków obrotowych za rok ubiegły	0,00	0,00
I.2.4.	Dotacje i środki na inwestycje	7 230 043,02	20 073 493,56
I.2.5.	Aktualizacja środków trwałych	0,00	0,00
I.2.6.	Wartość sprzedanych i nieodpłatnie przekazanych środków trwałych i środków trwałych w budowie oraz wartości niematerialnych i prawnych	13 932,70	1 543 621,20
I.2.7.	Pasywa przejęte od zlikwidowanych lub połączonych jednostek	0,00	0,00
I.2.8.	Aktywa przekazane w ramach centralnego zaopatrzenia	0,00	0,00
I.2.9.	Inne zmniejszenia	22 490 272,14	20 192 669,66
II.	Fundusz jednostki na koniec okresu (BZ)	53 606 185,92	55 705 507,99

SKARBNIK GMINY  
Krzysztof Kaczmarek  
główny księgowy

2024-04-11  
rok, miesiąc, dzień

BURMISTRZ  
Miasta i Gminy Lwówek  
Piotr Długosz  
kierownik jednostki

III.	Wynik finansowy netto za rok bieżący (+,-)	22 873 686,11	34 769 049,71
III.1.	zysk netto (+)	43 125 906,90	43 569 385,43
III.2.	strata netto (-)	-20 252 220,79	-8 800 335,72
III.3.	nadwyżka środków obrotowych	0,00	0,00
IV.	Fundusz (II+,-III)	76 479 872,03	90 474 557,70

**SKARBNIK GMINY**

Krystyna Kaczmarek  
główny księgowy

2024-04-11

rok, miesiąc, dzień

**BURMISTRZ**  
**Miasta i Gminy Lwówek**

Piotr Długosz  
kierownik jednostki

**SKARBNIK GMINY**  
Krystyna Kaczmarek  
główny księgowy

2024-04-11  
rok, miesiąc, dzień

**BURMISTRZ**  
Miasta i Gminy Lwówek  
Piotr Długosz  
kierownik jednostki

Nazwa i adres jednostki sprawozdawczej <b>Burmistrz Miasta i Gminy</b> ul. Ratuszowa 2 64-310 LWÓWEK	<b>BILANS</b> jednostki budżetowej lub samorządowego zakładu budżetowego  sporządzony na dzień 31-12-2023 r.	Adresat: Regionalna Izba Obrachunkowa w Poznaniu
Numer identyfikacyjny REGON <b>631258879</b>		Wysłać bez pisma przewodniego DF51B4EBCAA22F3F 

AKTYWA	Stan na początek roku	Stan na koniec roku	PASYWA	Stan na początek roku	Stan na koniec roku
A Aktywa trwale	77 274 365,89	91 202 581,68	A Fundusz	76 479 872,03	90 474 557,70
A.I Wartości niematerialne i prawne	5 812,95	482,61	A.I Fundusz jednostki	53 606 185,92	55 705 507,99
A.II Rzeczowe aktywa trwale	73 741 571,02	87 679 247,97	A.II Wynik finansowy netto (+,-)	22 873 686,11	34 769 049,71
A.II.1 Środki trwale	73 092 402,98	87 399 437,99	A.II.1 Zysk netto (+)	43 125 906,90	43 569 385,43
A.II.1.1 Grunty	7 712 551,53	7 671 370,31	A.II.2 Strata netto (-)	-20 252 220,79	-8 800 335,72
A.II.1.1.1 Grunty stanowiące własność jednostki samorządu terytorialnego, przekazane w użytkowanie wieczyste innym podmiotom	0,00	0,00	A.III Odpisy z wyniku finansowego (nadwyżka środków obrotowych) (-)	0,00	0,00
A.II.1.2 Budynki, lokale i obiekty inżynierii lądowej i wodnej	65 017 690,03	78 340 146,32	A.IV Fundusz mienia zlikwidowanych jednostek	0,00	0,00
A.II.1.3 Urządzenia techniczne i maszyny	154 773,02	391 532,53	B Fundusze placówek	0,00	0,00
A.II.1.4 Środki transportu	157 565,83	954 754,83	C Państwowe fundusze celowe	0,00	0,00
A.II.1.5 Inne środki trwale	49 822,57	41 634,00	D Zobowiązania i rezerwy na zobowiązania	5 080 688,71	5 470 808,41
A.II.2 Środki trwale w budowie (inwestycje)	649 168,04	279 809,98	D.I Zobowiązania długoterminowe	0,00	0,00
A.II.3 Zaliczka na środki trwale w budowie (inwestycje)	0,00	0,00	D.II Zobowiązania krótkoterminowe	5 047 906,79	5 442 157,31
A.III Należności długoterminowe	32 781,92	28 651,10	D.II.1 Zobowiązania z tytułu dostaw i usług	47 834,67	47 869,60
A.IV Długoterminowe aktywa finansowe	3 494 200,00	3 494 200,00	D.II.2 Zobowiązania wobec budżetów	2 522 676,74	2 607 602,99
A.IV.1 Akcje i udziały	3 494 200,00	3 494 200,00	D.II.3 Zobowiązania z tytułu ubezpieczeń i innych świadczeń	786 228,26	903 085,16
A.IV.2 Inne papiery wartościowe	0,00	0,00	D.II.4 Zobowiązania z tytułu wynagrodzeń	1 255 472,90	1 405 486,71

SKARBNIK GMINY  
Krystyna Kaczmarek  
(główny księgowy)2024-04-23  
(rok, miesiąc, dzień)BURMISTRZ  
Miasta i Gminy Lwówek  
Piotr Długosz  
(kierownik jednostki)

BeSTia

DF51B4EBCAA22F3F Korekta nr 1

Strona 1 z 4

A.IV.3 Inne długoterminowe aktywa finansowe	0,00	0,00	D.II.5 Pozostałe zobowiązania	139 162,31	224 329,96
A.V Wartość mienia zlikwidowanych jednostek	0,00	0,00	D.II.6 Sumy obce (depozytowe, zabezpieczenie wykonania umów)	159 390,00	113 088,38
B Aktywa obrotowe	4 286 194,85	4 742 784,43	D.II.7 Rozliczenia z tytułu środków na wydatki budżetowe i z tytułu dochodów budżetowych	0,00	0,00
B.I Zapasy	53 856,28	195 894,86	D.II.8 Fundusze specjalne	137 141,91	140 694,51
B.I.1 Materiały	36 423,78	42 060,15	D.II.8.1 Zakładowy Fundusz Świadczeń Socjalnych	137 141,91	140 694,51
B.I.2 Półprodukty i produkty w toku	0,00	0,00	D.II.8.2 Inne fundusze	0,00	0,00
B.I.3 Produkty gotowe	0,00	0,00	D.III Rezerwy na zobowiązania	0,00	0,00
B.I.4 Towary	17 432,50	153 834,71	D.IV Rozliczenia międzyokresowe	32 781,92	28 651,10
B.II Należności krótkoterminowe	3 965 422,09	4 301 702,88			
B.II.1 Należności z tytułu dostaw i usług	22 101,78	10 319,37			
B.II.2 Należności od budżetów	0,00	0,00			
B.II.3 Należności z tytułu ubezpieczeń i innych świadczeń	0,00	348,16			
B.II.4 Pozostałe należności	3 943 320,31	4 291 035,35			
B.II.5 Rozliczenia z tytułu środków na wydatki budżetowe i z tytułu dochodów budżetowych	0,00	0,00			
B.III Krótkoterminowe aktywa finansowe	266 445,71	243 236,29			
B.III.1 Środki pieniężne w kasie	0,00	0,00			
B.III.2 Środki pieniężne na rachunkach bankowych	107 055,71	129 777,91			
B.III.3 Środki pieniężne państwowego funduszu celowego	0,00	0,00			
B.III.4 Inne środki pieniężne	159 390,00	113 458,38			
B.III.5 Akcje lub udziały	0,00	0,00			
B.III.6 Inne papiery wartościowe	0,00	0,00			
B.III.7 Inne krótkoterminowe aktywa finansowe	0,00	0,00			

**SKARBNIK GMINY**

Krystyna Kaczmarek

(główny księgowy)

2024-04-23

(rok, miesiąc, dzień)

**BURMISTRZ**

Miasta i Gminy Lwówek

Piotr Długosz

(kierownik jednostki)

BeSTia

DF51B4EBCAA22F3F Korekta nr 1

Strona 2 z 4

B.IV Rozliczenia międzyokresowe	470,77	1 950,40			
<b>Suma aktywów</b>	<b>81 560 560,74</b>	<b>95 945 366,11</b>	<b>Suma pasywów</b>	<b>81 560 560,74</b>	<b>95 945 366,11</b>

**SKARBNIK GMINY**

Krystyna Kaźmarek  
(główny księgowy)

2024-04-23

(rok, miesiąc, dzień)

**BURMISTRZ  
Miasta i Gminy Lwówek**

Piotr Długosz  
(kierownik jednostki)

BeSTia

DF51B4EBCAA22F3F Korekta nr 1

Strona 3 z 4



**SKARBNIK GMINY**

Krystyna Kaźmarek

(główny księgowy)

BeSTia

2024-04-23

(rok, miesiąc, dzień)

DF51B4EBCAA22F3F Korekta nr 1

**BURMISTRZ  
Miasta i Gminy Lwówek**

Piotr Długosz

(kierownik jednostki)